

PERGO®

ORIGINAL LAMINATE



FLOORS
FOR
REAL LIFE

OKŁADKA
DĄB DZIKIE DRZEWO L0245-05003

Trudny wybór?
Pozwól, że doradzimy! **8**



Prawdziwe odkrycie!

Poznaj Sensation – nową generację podłóg laminowanych **12**

Rustykalnie czy elegancko?

Sprawdź najnowsze aktualności – nasza gama podłóg Sensation w dalszym ciągu się rozwija **14**



Bez obaw

Całkowicie wodoodporne podłogi z AquaSafe

50



Co jest na topie?

34 strony inspiracji i pomysłów **16**



Znajdź podłogę swoich marzeń: 106 wzorów do wyboru

54



60
Zrób to sam!

Położenie nowej podłogi jest prostsze, niż ci się wydaje. Pokierujemy cię przez to krok po kroku!



A co z resztą?

Wszystkie akcesoria, jakich potrzebujesz, by uzyskać piękną, kompletną podłogę **62**





Oryginalna trwałość prosto ze Skandynawii

W Pergo wynaleźliśmy pierwszą na świecie podłogę laminowaną, i tym samym stworzyliśmy całkiem nowy sposób wykończenia posadzki. Od tamtej pory nie ustajemy w innowacji w dziedzinie laminatów podłogowych, jak i w całym zakresie naszej działalności związanej z produkcją podłóg.

Skandynawskie pochodzenie sprawia, że czymś najzupełniej naturalnym jest dla nas poszukiwanie piękna w prostocie. Lubimy przy tym dążyć do prostoty nie tylko we wzornictwie – prostota jest aspektem wszystkiego, czym się zajmujemy. Można o niej mówić zarówno w odniesieniu do łatwego montażu naszych podłóg, jak i w związku z bezproblemową ich pielęgnacją – na każdym kroku dbamy, aby piękna podłoga spełniła wszystkie twoje oczekiwania.

Pionierskie zrównoważenie

Zrównoważony rozwój w Pergo, nigdy nie ograniczał się tylko do oferowanych przez nas produktów. Od zawsze staramy się, by zrównoważenie było zasadniczą cechą każdego z naszych działań – by dotyczyło również procesów produkcyjnych i decydowało o tym, jakimi sposobami chronimy wspólne dla nas wszystkich środowisko. Wyzwanie prowadzenia zrównoważonego przedsiębiorstwa wyraża się dla nas w prostej obietnicy: wybierając którąkolwiek z naszych podłóg, masz pewność, że wykorzystanie surowców potrzebnych do jej wyprodukowania zostało ograniczone do minimum.

Szczycimy się tym, że jako pierwszy producent na świecie otrzymaliśmy certyfikat Nordic Swan Ecolabel, poświadczający przyjazność dla środowiska naturalnego. To dowód naszego oddania kwestii zrównoważonego rozwoju – inspiruje nas też do dalszej pracy. Pergo było również pierwszą marką, która otrzymała certyfikat European Ecolabel za podłogi laminowane. Przeczytaj o tym więcej na naszej stronie: pergo.pl.



Witaj

– pozwól, że doradzimy

Wybór odpowiedniej podłogi jest ważną decyzją. Niniejszy poradnik, zawierający pełny przegląd i przydatne porady, przygotowaliśmy z myślą o tym, by pomóc ci w znalezieniu idealnej podłogi.

Porozmawiajmy o wodzie

Jeśli szukasz podłogi do salonu, opcja wodoodporności może okazać się korzystnym dodatkiem – natomiast w kuchni takie rozwiązanie jest jedynym słusznym. (Dodajmy, że wodoodporność oznacza także odporność na plamy, jako że wszystko, co ląduje na podłodze, pozostaje na powierzchni i łatwo daje się wytrzeć).

Nasza rekomendacja: Podłoga laminowana lub winylowa Pergo Sensation to świetny wybór na obszary, gdzie panuje duży ruch i regularnie pojawia się woda.

Rozmiar ma znaczenie

Rozmiar deski wpływa nie tylko na wygląd podłogi, ale i na to, jak prezentuje się całe pomieszczenie. Duża deska wzmacnia poczucie przestrzeni w obszernym pomieszczeniu, zwłaszcza jeśli jest przy tym w jasnym, lekkim odcieniu.

Nasza rekomendacja: O ile tylko warunki na to pozwalają – nie ograniczaj się! Duży format stwarza niezrównane wrażenie przestronności, zwłaszcza w długich, wąskich pomieszczeniach, takich jak korytarze.

Zawęż kryteria

Znalezienie odpowiedniego wzoru podłogi może być niełatwe, zwłaszcza jeśli stajesz przed naprawdę szerokim wyborem stylów. Korzystną strategią jest rozpoznać sposoby na zawężenie wyboru w drodze eliminacji. Na przykład, wolisz wzornictwo rustykalne czy gładkie? Kolor ciemny czy jasny? Wykreślaj z listy to, co ci nie odpowiada – wówczas ani się obejrzyś, a dojdiesz do swojej idealnej podłogi!

Nasza rekomendacja: Kiedy znajdziesz już interesującą cię podłogę, wypożycz lub zamów próbkę, aby przekonać się jak wygląda w twoim wnętrzu. Odwiedź naszą stronę www.pergo.pl, aby zaprojektować własne wnętrze.

Weź pod uwagę zużycie

O tym, jaką podłogę najlepiej wybrać, decyduje ruch panujący w danym pomieszczeniu. Jeśli należysz do miłośników drewna, to autentyczne deski mogą się sprawdzić w salonie. Jeśli jednak chodzi o ruchliwą kuchnię lub korytarz, to ścieranie lepiej znoszą inne materiały, takie jak laminat czy winyl.

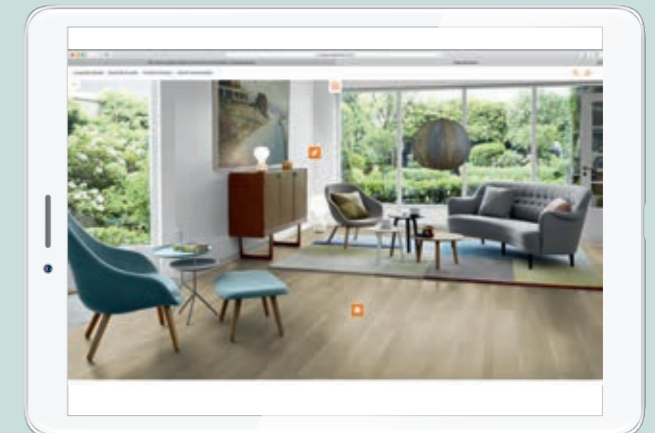
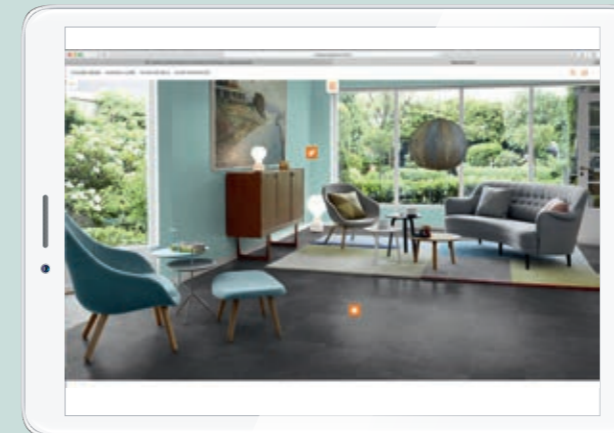
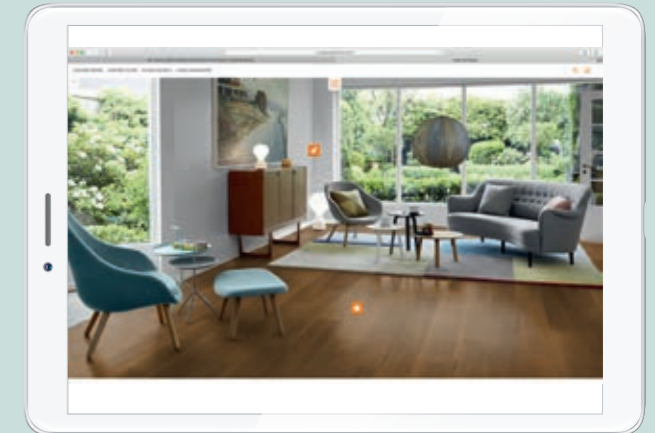
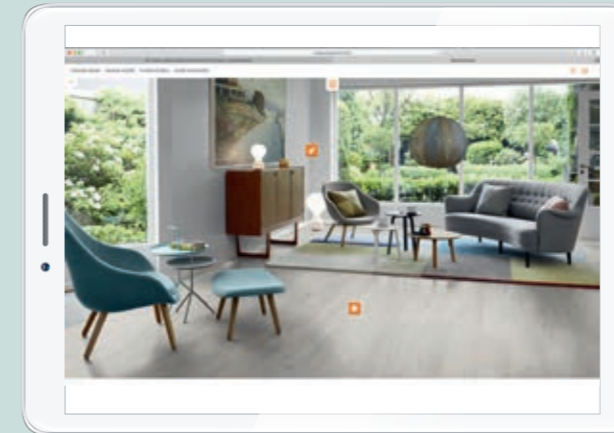
Nasza rekomendacja: Po znalezieniu satysfakcjonującego wzoru następnym krokiem jest wybór odpowiedniej klasy użyteczności. Na obszary, gdzie będzie panował naprawdę duży ruch, takie jak kuchnia czy korytarz, zalecamy klasę 33.

Jakość podłóg tkwi w szczegółach

Mogłoby się wydawać, że akcesoria to zaledwie detale – podłoga nie będzie jednak kompletna bez użycia właściwych akcesoriów. Dodaj pasujące profile i listwy przypodłogowe, aby uzyskać naprawdę dobrze wyglądający i solidny efekt. Wybór należy do ciebie: możesz postawić na klasykę, stosując dopasowane listwy przypodłogowe, albo wykorzystać listwy przeznaczone do malowania, żeby uzyskać pełne wtopienie w kolor ścian.

Przeczytaj więcej o naszym szerokim asortymencie akcesoriów na stronach 62 – 69!

WYPRÓBUJ NASZE NOWE USŁUGI ONLINE!



Zrób krok w przyszłość

– sprawdź, jak nowa podłoga zaprezentuje się w twoim domu

Prześlij zdjęcie swoich wnętrz – albo wybierz jako inspirację któreś z pomieszczeń stworzonych przez nas – i następnie baw się kolorami, wzorami i materiałami, aż uzyskasz zadowalający efekt.

Pergo FloorLab pozwala ci zrobić krok w przyszłość i sprawdzić, jak nowa podłoga zaprezentuje się w twoim domu. Wybierać możesz z całego asortymentu podłóg Pergo.

Potrzebujesz szybko się odnaleźć w naszym asortymencie podłóg?

Pergo FloorFinder to droga na skróty przez nasz las podłóg. Odpowiedz na pięć prostych pytań, a doradzimy ci podłogę najlepiej spełniającą twoje kryteria.

Odwiedź FloorLab i FloorFinder na stronie pergo.pl

Pomieszczenie w sam raz dla ciebie

Wystrój wnętrz nie powinien przysparzać kłopotów. Zaufaj intuicji i wybierz to, co naprawdę kochasz – i pamiętaj, by zostawić trochę miejsca dla siebie.

Posmak Pergo
Chcesz zobaczyć
nasze podłogi na własne oczy?
Odwiedź dystrybutora
lub zamów próbki
na naszej stronie: pergo.pl.

DĄB PIER L0246-05010



Gotowi na prawdziwą **Sensation?**

Laminat Pergo Sensation wynosi całą kategorię podłóg laminowanych na całkiem nowy poziom. Ta zupełnie nowa technologia łączy trwałość i naturalny wygląd z nadzwyczajną, wyróżniającą się funkcjonalnością. Nie musisz nam wierzyć na słowo: odwiedź najbliższego dystrybutora i zobacz to na własne oczy!

» Autentycznie naturalny wygląd

Głębokie tłoczenie wydobywa każdy słój drewna, aż po najdrobniejsze szczegóły

» Matowe wykończenie

Dopełnia naturalny wygląd i fakturę

» Pełne pokrycie

Czoło każdej deski zabezpieczone na całej powierzchni, włącznie z fugami

» Całkowita wodoodporność

Technologia AquaSafe czyni Sensation idealnym wyborem do kuchni, łazienek i innych mokrych pomieszczeń



Podłogi Sensation oferujemy teraz w szerszej gamie rozmaitych wzorów.
Obejrzyj wszystkie kolekcje – Bergen, Stavanger, Modern Plank i Wide Long Plank – na stronach 54 – 57.




DĄB PORTMAN L0246-05012

aktualności z kolekcji #2

sensation **aqua safe**

stavanger

Jeszcze jedna nowość z gamy Sensation – łącząc najwyższą jakość doznania z unikalnym charakterem, Stavanger jest źródłem autentycznego doświadczenia. Głębokie pęknięcia i sęki podkreślają naturalny, rustykalny wygląd szerokiej deski i otwierają scenę, pozostawiając jej ostateczne urządzenie tobie.




DĄB SKAŁA RZECZNA L0245-05004

aktualności z kolekcji #1

sensation **aqua safe**

bergen

Dopełnij swoje wnętrza lśniąca elegancją naszych nowych podłóg Bergen. Nieco węższa deska i gładki wzór drewna przekładają się na nowoczesny, minimalistyczny styl, w którym każdy przedmiot może uwolnić swój blask.



Czym jest dla ciebie kuchnia?


Czy to pomieszczenie, w którym przede wszystkim gotujesz?
Czy może, to twoje ulubione miejsce w domu, gdzie przy okazji przyrządzasz potrawy?
Za sprawą laminatu Sensation nie musisz szukać kompromisu między pięknem a funkcjonalnością.
Znajdź wzór, który przypadnie ci do gustu, i uczyni ze swojej kuchni dokładnie to,
czym chcesz, by była. Przeczytaj więcej o naszych podłogach wodoodpornych na stronie 50.



Listwy
idealnie dopasowane
kolorem do podłogi!
Więcej na stronie 66.

Wskazówka montażowa:
Położenie w sąsiednich
pomieszczeniach tej samej podłogi
uspójni twoje wnętrza.

DĄB SZARY KOMORTOWY L0246-05007



DĄB TROMSDALEN L0246-05022



aqua
safe

DĄB ŻELAZNY L0246-05008

Daj sobie trochę luzu

Nie utrudniajmy sobie radości ze wspólnego spędzania czasu. Mając pod stopami podłogę gotową właściwie na wszystko, co się może zdarzyć, bez trudu skupisz uwagę na tych, których kochasz.

Bez obaw!

Montaż przebiega szybko i łatwo dzięki naszemu systemowi zatraskowemu. Przeczytaj więcej na stronie 60.

W tym pomieszczeniu doskonale sprawdziłyby się też inne dębowe wzory!





ŁUPEK ALPAKA L0220-01781

POMIESZCZENIA *z historią, którą czuć*

Efekt vintage to jeden z tych trendów, które nigdy nie przeminą. A zresztą – dlaczego miałyby przeminąć? Oprócz charakteru ma tą przewagę, że od samego początku wygląda przytulnie i autentycznie. Autentyzmu naszym podłogom Stavanger nadaje naturalna faktura głębokich pęknięć i sęków.

CZY ROZMIAR *naprawdę ma znaczenie?*

Jednym słowem: tak.
Prosta reguła nakazuje stosować duży format w obszernych pomieszczeniach, by podkreślać ich przestronność. W pomieszczeniach mniejszych lub o nieregularnym kształcie niewielki format lepiej koresponduje z proporcjami przestrzeni – a także łatwiej się go montuje.



DAB SKALNY L0245-05005

UKOJENIE *dla zmysłów*

Rustykalny efekt w połączeniu z ciepłymi odcieniami dębu naszych podłóg Stavanger doskonale stwarza kojącą, przyjazną atmosferę.



TEAK CZERWONA GLINA L0246-05021



A dzięki Pergo Sensation nie musisz rezygnować z pięknego wyglądu i faktury drewna na rzecz wodoodporności.



DĄB PORT L0245-05002



Dąb Klasztorny L0245-04996



Jak uzyskać ten efekt:

Łącząc elementy nowoczesne z tradycyjnym wzornictwem, zadbaj o to, by vintage'owe dodatki do siebie pasowały.

Dobierz przedmioty z tej samej epoki albo z podobnym zdobieniem, tak by przestrzeń prezentowała się spójnie i wyglądała na przemyślaną.



Chcesz zobaczyć nasze podłogi na własne oczy?

Odwiedź dystrybutora lub zamów próbki na naszej stronie: pergo.pl.

DĄB SÓL MORSKA L0245-04998

W stronę światła

Przy montażu podłóg dobrym pomysłem jest kierowanie desek w stronę tego z okien, które daje największe nasłonecznienie.



Pęknięcia, sęki oraz rustykalne faktury drewna sprawiają, że pomieszczenie wygląda porządnie. Obejrzyj nowe wzory Sensation z kolekcji Stavanger na stronie 55.



Kolory

Wybierz dla siebie jedną paletę i się jej trzymaj, a styl vintage zadziała jak należy.



DAŁ PÓLNOČNY L0245-04997

— STYL: RODZINA —



Zapraszamy do środka!

Podłoga laminowana łączy trwałość z wzornictwem jak żadna inna. Odporność na wodę (a w tym plamy i rozlane ciecze) i szeroki asortyment wzorów, tekstur i powierzchni czynią z niej znakomity wybór dla rodzin – jak i dla każdego, komu zależy na pięknej, niezawodnej i bezproblemowej podłodze!



*Znakomita podłoga
– to nie tylko jej wygląd*

Odpowiednio dobrany podkład
– poza tym, że dzięki niemu chodzi
się wygodniej – przydaje też podłodze
funkcjonalności. Przeczytaj więcej
na stronie 66.

*Bezproblemowa
renowacja:*

Istniejącą listwę przypodłogową
zasłoń listwą
przeznaczoną do malowania.
Zobacz na stronie 65.




*Rozważasz samodzielny
montaż podłóg?*

Bez obaw!

Montaż przebiega szybko i łatwo
dzięki naszemu systemowi zatraskowemu.
Więcej na stronie 60.



STUDIO OAK_PLANK L0231-03867



DĄB KLIFOWY L0247-05027



Do dzieła!

Stwórz w swoich wnętrzach ulubiony efekt, nie przejmując się tym, czy podłoga sprosta wyzwaniom intensywnego życia rodzinnego. Brzmi dobrze, prawda? **Odwiedź najbliższego dystrybutora i bezpośrednio doświadczyć laminowanych podłóg Pergo.**



Ustaw się na całe życie!

Na podłogi Pergo udzielamy dożywotniej gwarancji. Przeczytaj więcej na stronie 49.



DĄB MGLISTY L0247-05024



Elegancja bez wysiłku

Zasadniczym aspektem skandynawskiego wzornictwa jest wrażenie prostoty. A teraz dobra wiadomość: to nie złudzenie – to naprawdę jest proste! Postaw na prostotę, kładąc w swoich wnętrzach nacisk na to, czego rzeczywiście pragniesz i potrzebujesz. Niech długie, niezakłócone linie pokażą, że mniej znaczy więcej.



Myśl odważnie!
W korytarzach oraz innych wąskich przejściach długie deski optycznie powiększają przestrzeń.

Sensation
wide long plank
2050 x 240 mm



Jak optycznie powiększyć wąski korytarz:

Oświetlenie

Ogólnie rzecz biorąc, im więcej światła, tym większa wydaje się przestrzeń.

Właściwa podłoga

Duże deski podłogowe uczynią całe wnętrze przestronniejszym.

Wąskie meble

Zrezygnuj z mebli, o które potykałby się wzrok. Długie nóżki i minimalistyczne projekty pozwolą spojrzeń płynąć bez przeszkód.

Jasne kolory

Wybierz jasne barwy, które otworzą przestrzeń: biele, beże i najdelikatniejsze pastele mogą uczynić ją pozornie większą.

Pokieruj spojrzenia

Interesujące dzieło sztuki lub ciekawy mebel na drugim końcu korytarza przyciągnie wzrok i zarazem optycznie skróci drogę

Szarość
– co by nie
mówić, to
nie jest beż!

Stwórz eleganckie i przyjazne
wnętrze, wykorzystując różne
odcienie szarości, albo użyj
tego subtelnego koloru jako
tła, które podkreśli stylowe,
barwne dodatki.

DĄB MIEJSKI, SZARY, DESKA L0231-03368

DĄB JESIENNY, DESKA L0223-01765

DĄB SZARY REGENEROWANY, DESKA L0223-01760

DĄB GÓRSKI SKALISTY, DESKA L0234-03570

BETON ŚREDNIO SZARY L0218-01782

Komfortowa klasyka

Nietrudno zauważyć, dlaczego dąb należy u nas do najpopularniejszych wzorów. Nie tylko przydaje on wnętrzu kojarzonego z drewnem ciepła, ale i daje się dopasować do rozmaitych stylów – za sprawą szerokiego wyboru tekstur i wykończeń powierzchni.

Jak uzyskać skandynawski efekt:

Połącz tradycję z nowoczesnością. Klasyki umieść na pierwszym planie. Dodając nowoczesny szlif, nie buduj ostrych kontrastów.

Niech ciepło i tekstura naturalnego drewna wyłaniają się zewsząd: od podłogi po meble.

Możliwie zawęż paletę barw. Spokojny i prosty styl uzyskasz, trzymając się bieli, czerni, szarości oraz odcieni jednego koloru bądź łagodnych pastelów.


Bez obaw!

Montaż przebiega szybko i łatwo dzięki naszemu systemowi zatrzaskowemu. Więcej na stronie 60.



Czar wsi

Mieszanka naturalnych tekstur i patyny to coś, czemu ciężko się oprzeć. Dołóż do tego siłę nowoczesnej podłogi, a stworzysz wnętrze, które przetrwa każdą próbę czasu. Przeczytaj więcej o naszych podłogach wodoodpornych na stronie 50.



Nie masz pewności, który wzór podłóg wpisze się w twój styl?

Wyraźnie patynowy vintage? A może widoczne, naturalne słoje?

W naszym asortymencie znajdziesz szereg różnych tekstur, pozwalających stworzyć w pomieszczeniu wymarzony nastrój. Obejrzyj nasze różne wykończenia powierzchni na stronie 53.



Surowe połączenie delikatnym i gładkim. Przytulności nie dotyczą żadne reguły. Zabezpieczony drewniany stół ubierz w gładką ceramikę i nowe, miękkie płótno. Łącz, mieszaj i rządź – jeśli coś ci się podoba, znaczy że to świetny pomysł.

Nie musisz rezygnować z pięknego wyglądu i faktury drewna na rzecz wodoodporności!
Przeczytaj więcej o AquaSafe na stronie 51.

DĄB CORNWALL L0248-05019



DĄB STAJENNY SZARY, DESKA L0239-04303



Rustykalnie – na przekór upływającym latom

Szarości i biel są świetną scenografią dla domu na wsi. Ale też nie przesadzaj z delikatnością takich wnętrz. Intensywne barwy spajają całość przyciągają wzrok, zwłaszcza w zestawieniu z łagodnymi kolorami tła.

Czy kiedykolwiek zastanawiało Cię,
czym są podłogi laminowane oraz co czyni
produkty Pergo wyjątkowymi?

Tutaj poznasz szczegóły!

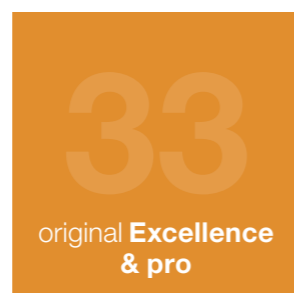
Podłoga laminowana to idealne połączenie wzornictwa i trwałości. Podłoga laminowana Pergo z opatentowaną wierzchnią **warstwą ochronną TitanX™** zachowuje eleganckie wykończenie powierzchni przez długie lata. TitanX™ to technologia wielowarstwowa obejmująca **warstwy ochronne** z dodatkiem cząstek tlenku glinu, gwarantujące doskonałą odporność na zużycie i zarysowania. Z kolei specjalne **warstwy odporne na uderzenia** technologii TitanX™ w połączeniu z **wysokiej jakości** materiałem bazowym zapewniają wysoką wytrzymałość na uderzenia spadających przedmiotów i nacisk wysokich obcasów. Więcej informacji technicznych na stronie 73.

Poziomy jakości – wytrzymały i jeszcze wytrzymalszy:



Wysoka trwałość
do wszechstronnych
zastosowań domowych

Klasa 32 | TitanX™
25 lat gwarancji



Doskonała trwałość
do pomieszczeń, w których
występują duże obciążenia

Klasa 33 | TitanX™
Dożywotnia gwarancja



- 1 Warstwa doskonale chroniąca przed ścieraniem i zarysowaniami
- 2 Krystalicznie czysty wzór
- 3 Warstwa wzmacniająca odporność na uderzenia
- 4 Odporna na wilgoć płyta HDF
- 5 Warstwa stabilizująca

Dożywotnia gwarancja

Wyjątkowa trwałość naszych podłóg jest powodem, dla którego bez wahania oferujemy gwarancję na ścieranie, plamy i blaknięcie powodowane przez światło słoneczne aż do 33 lat – to obecnie najkorzystniejsza gwarancja na rynku.

Gwarancje Pergo podlegają lokalnym przepisom, mogą się więc różnić w poszczególnych krajach. Informacje dotyczące gwarancji w danym państwie dostępne są u najbliższego sprzedawcy Pergo lub na stronie internetowej www.pergo.pl.





Produkt na całe życie!
Podłogi Pergo mają dożywotnią gwarancję. Więcej na stronie 49.



Nigdy więcej zmartwień!

AquaSafe tworzy uszczelnioną powierzchnię, która sięga w głąb aż do fug i skutecznie zapobiega wnikaniu wody w podłogę.

Jaki jest tego rezultat?

Woda, zabrudzenia i plamy pozostają na wierzchu, dają się łatwo wycierać. Dzięki czemu są nie tylko wodoodporne, ale także higieniczne i łatwe w czyszczeniu.

Obejrzyj wszystkie nasze podłogi wodoodporne na stronach 54 – 57.



Gdzie potrzebujesz wodoodpornej podłogi?

Kuchnia i jadalnia: Wodoodporność oznacza zarazem odporność na wino i sosy. Gdyby cokolwiek się rozlało – wystarczy to wytrzeć!

Korytarz: Mając naszą wodoodporną podłogę, nie musisz się przejmować nanoszonymi z zewnątrz brudem i wodą. Uszczelnienie powierzchni sprawia, że wszystko to zostaje na wierzchu i łatwo daje się wyczyścić.

Pokój dziecięcy: Kto wie, co też im przyjdzie do głowy? Wodoodporna podłoga to świetny środek ostrożności.

Oczywiście, że rozmiar ma znaczenie!

- 1: 1380 x 156 mm – bergen
- 2: 1200 x 190 mm – drammen, mandal, domestic elegance
- 3: 1380 x 278,5 mm – stavanger
- 4: 1224 x 408 mm – big slab
- 5: 2050 x 205 mm – long plank
- 6: 2050 x 240 mm – wide long plank
- 7: 1380 x 190 mm – modern plank



Każda pojedyncza deska istotnie wpływa na ogólny wygląd pomieszczenia. Odpowiedni wybór może zmienić atmosferę całej przestrzeni. Możesz sprawić, że pokój będzie wydawał się szerszy, węższy, dłuższy, ciemniejszy lub jaśniejszy – masz nieograniczone możliwości. Aby zwiększyć wrażenie naturalnego drewna lub płytek ceramicznych, szereg naszych produktów posiada fugę na krawędziach.

Piękno to nie tylko wygląd

Do wyboru są wykończenia od klasycznego stylu wytartych desek po naturalne włókna drewna. Aby umożliwić jeszcze lepsze dopasowanie wyglądu podłogi do stylu wnętrza, nasza kolekcja obejmuje produkty o różnym poziomie połysku oraz z fugami i bez nich. Fazowane krawędzie podkreślają zarys poszczególnych paneli, a tworzone przez nie cienie nadają podłodze nowy wymiar. Aby przekonać się, która opcja przypadnie Ci najbardziej do gustu, odwiedź najbliższego sprzedawcę i zapoznaj się z poszczególnymi produktami.




Genuine™ wood, **GW**

Subtelna struktura drewna idealnie dopasowana do rysunku słoików – to efekt jeszcze bardziej widoczny w naszych podłogach Sensation. Powierzchnia dostępna w różnych rodzajach wykończenia.




Genuine™ rustic, **GR**

Wyraźna struktura drewna idealnie dopasowana do rysunku słoików – efekt ten jest dodatkowo podkreślony w naszych podłogach Sensation. Może być urozmaicona spękaniem, żłobieniami i wytartymi miejscami.




Genuine™ stone, **GS**

Faktura inspirowana strukturą powierzchni kamiennych płytek.




Wood, **WO**

Wyrafinowana, realistyczna struktura drewna doskonale podkreślająca wszystkie wzory imitujące drewno – zarówno w jasnych, jak i ciemnych odmianach. Powierzchnia dostępna w różnych rodzajach wykończenia.



Smooth, **SO**

Gładka, jedwabista w dotyku powierzchnia o nowoczesnym wyglądzie. Powierzchnia dostępna w różnych rodzajach wykończenia.



Antique wood, **AW**

Rustykalna struktura w klasycznym stylu.

Rodzaje struktury

- WO** Wood
- SO** Smooth
- GW** Genuine™ wood

- GR** Genuine™ rustic
- GS** Genuine™ stone
- AW** Antique wood

Rodzaje wykończenia

- SP** Semi polished
- SM** Silk matt
- MA** Matt
- EM** Extra matt



DĄB KWITNĄCY L0245-04994

sensation **agua safe**

NOWOŚĆ stavanger

1380 x 278,5 x 8 mm
fuga czterostronna



DĄB SÓL MORSKA
pro L0245-04998
 L0345-04998 GW / SM
 Przykładowa aranżacja podłogi na stronie 3, 27



DĄB PORT
pro L0245-05002
 L0345-05002 GR / SM
 Przykładowa aranżacja podłogi na stronie 25



DĄB VITALETA
pro L0245-04999
 L0345-04999 GR / SM



DĄB ATELIER
pro L0245-05006
 L0345-05006 GR / SM
 Przykładowa aranżacja podłogi na stronie 28



DĄB DOLINNY
pro L0245-04995
 L0345-04995 GW / SM



DĄB DZIKIE DRZEWO
pro L0245-05003
 L0345-05003 GR / SM
 Przykładowa aranżacja podłogi na stronie 1




DĄB KLASZTORNY
pro L0245-04996
 L0345-04996 GW / SM
 Przykładowa aranżacja podłogi na stronie 26



DĄB PÓLNOCNY
pro L0245-04997
 L0345-04997 GW / SM
 Przykładowa aranżacja podłogi na stronie 29



DĄB BORGIO
pro L0245-05000
 L0345-05000 GR / SM
 Przykładowa aranżacja podłogi na stronie 22



DĄB KWITNĄCY
pro L0245-04994
 L0345-04994 GW / SM
 Przykładowa aranżacja podłogi na stronie 54



DĄB SKALNY
pro L0245-05005
 L0345-05005 GR / SM
 Przykładowa aranżacja podłogi na stronie 21



DĄB SKAŁA RZECZNA
pro L0245-05004
 L0345-05004 GR / SM
 Przykładowa aranżacja podłogi na stronie 15

sensation **agua safe**

NOWOŚĆ bergen

1380 x 156 x 8 mm
fuga czterostronna



DĄB TROMSDALEN
pro L0246-05022
 L0346-05022 WO / SP
 Przykładowa aranżacja podłogi na stronie 17



DĄB PIER
pro L0246-05010
 L0346-05010 GW / SM
 Przykładowa aranżacja podłogi na stronie 10



DĄB ŻELAZNY
pro L0246-05008
 L0346-05008 GW / SM
 Przykładowa aranżacja podłogi na stronie 17




DĄB SZARY KOMORTOWY
pro L0246-05007
 L0346-05007 GW / SM
 Przykładowa aranżacja podłogi na stronie 16




DĄB KOŁOŃSKI
pro L0246-05009
 L0346-05009 GW / SM
 Przykładowa aranżacja podłogi na stronie 4, 76



DĄB WIEDEŃSKI
pro L0246-05011
 L0346-05011 GW / SM



TEAK CZERWONA GLINA
pro L0246-05021
 L0346-05021 WO / SP
 Przykładowa aranżacja podłogi na stronie 24



DĄB PORTMAN
pro L0246-05012
 L0346-05012 WO / SP
 Przykładowa aranżacja podłogi na stronie 14


sensation **agua safe**

modern plank

1380 x 190 x 8 / 9 mm
fuga czterostronna




DĄB BIAŁY ZMROŻONY, DESKA
 L0231-03866 *
 L0331-03866 * GW / MA
 Przykładowa aranżacja podłogi na stronie 32



SOSNA BIAŁA, SZCOTKOWANA, DESKA
 L0231-03373 *
 L0331-03373 * GR / EM
 Przykładowa aranżacja podłogi na stronie 33



DĄB STUDIO, DESKA
 L0231-03867 *
 L0331-03867 * GW / MA
 Przykładowa aranżacja podłogi na stronie 34



DĄB NOWOCZESNY, SZARY, DESKA
 L0231-03372 *
 L0331-03372 * GW / SM




DĄB PRZYLĄDEK PÓLNOCNY, DESKA
 L0239-04289 **
 L0339-04289 ** GW / MA
 Przykładowa aranżacja podłogi na stronie 33



DĄB SKANDYNAWSKI PIASKOWY, DESKA
 L0239-04291 **
 L0339-04291 ** GW / MA








DĄB NEW ENGLAND, DESKA
 L0231-03369 *
 L0331-03369 * GR / SM








DĄB NADMORSKI, DESKA
 L0231-03374 *
 L0331-03374 * GW / EM



DĄB WYSPIARSKI, DESKA
 L0239-04297 **
 L0339-04297 ** GW / MA






				
DĄB MIEJSKI, DESKA ■ L0231-03868 * ■ L0331-03868 * GW / MA	DĄB WRZOSOWY, DESKA ■ L0239-04305 ** ■ L0339-04305 ** GR / MA	DĄB SKAGEN, DESKA ■ L0239-04293 ** ■ L0339-04293 ** GW / MA	DĄB TUNDRA, DESKA ■ L0239-04299 ** ■ L0339-04299 ** GW / MA	DĄB DRAPANY, VINTAGE, DESKA ■ L0231-03376 * ■ L0331-03376 * GR / SP






				
DĄB FJORD, DESKA ■ L0234-03863 ■ L0334-03863 GR / EM	DĄB NORDYCKI KREDOWY, DESKA ■ L0234-03865 ■ L0334-03865 GW / MA	DĄB NADMORSKI, DESKA ■ L0234-03571 ■ L0334-03571 GW / SM	DĄB BEACH TOWN, DESKA ■ L0234-03870 ■ L0334-03870 GR / EM	DĄB CHATEAU, DESKA ■ L0234-03589 ■ L0334-03589 GW / MA






Przykładowa aranżacja podłogi na stronie 37






				
DĄB WIEJSKI, DESKA ■ L0231-03375 * ■ L0331-03375 * GW / EM Przykładowa aranżacja podłogi na stronie 76	DĄB MANOR, DESKA ■ L0231-03370 * ■ L0331-03370 * GR / SM	DĄB SZTOKHOLM, DESKA ■ L0239-04295 ** ■ L0339-04295 ** GW / MA	DĄB RZECZNY, DESKA ■ L0239-04301 ** ■ L0339-04301 ** GW / MA	DĄB ESTATE, DESKA ■ L0239-04313 ** ■ L0339-04313 ** GW / SM






					
DĄB LODGE, DESKA ■ L0234-03864 ■ L0334-03864 GR / EM Przykładowa aranżacja podłogi na stronie 76	DĄB WIEJSKI, DESKA ■ L0234-03590 ■ L0334-03590 GW / SM	nowość drammen 1200 x 190 x 8 mm fuga czterostronna		DĄB BIAŁY MROK ■ pro L0248-05015 ■ L0348-05015 GR / SM	DĄB WYDMOWY ■ pro L0248-05014 ■ L0348-05014 GR / SM Przykładowa aranżacja podłogi na stronie 42






				
ORZECH WYTWORNY, DESKA ■ L0239-04319 ** ■ L0339-04319 ** WO / MA	DĄB STAJENNY, DESKA ■ L0239-04307 ** ■ L0339-04307 ** GR / MA	DĄB TASMAŃSKI, DESKA ■ L0239-04317 ** ■ L0339-04317 ** WO / MA	DĄB FARMHOUSE, DESKA ■ L0231-03371 * ■ L0331-03371 * GR / SM Przykładowa aranżacja podłogi na stronie 30, 49	DĄB SZARY, BIELONY, DESKA ■ L0231-03367 * ■ L0331-03367 * GW / EM Przykładowa aranżacja podłogi na stronie 75

				
DĄB CORNWALL ■ pro L0248-05019 ■ L0348-05019 GR / MA Przykładowa aranżacja podłogi na stronie 44	DĄB ISLA ■ pro L0248-05016 ■ L0348-05016 GW / MA	DĄB DARTMOOR ■ pro L0248-05020 ■ L0348-05020 GR / MA Przykładowa aranżacja podłogi na stronie 19	DĄB CAPPUCCINO ■ pro L0248-05018 ■ L0348-05018 GW / MA Przykładowa aranżacja podłogi na stronie 76	DĄB RICARD ■ pro L0248-05017 ■ L0348-05017 GW / MA

				
DĄB VINTAGE SZARY, DESKA ■ L0239-04311 ** ■ L0339-04311 ** GW / SM Przykładowa aranżacja podłogi na stronie 46	DĄB STAJENNY SZARY, DESKA ■ L0239-04303 ** ■ L0339-04303 ** GR / MA	DĄB ŁĄKOWY, DESKA ■ L0239-04309 ** ■ L0339-04309 ** GW / SM	DĄB MIEJSKI, SZARY, DESKA ■ L0231-03368 * ■ L0331-03368 * GW / EM Przykładowa aranżacja podłogi na stronie 38	SOSNA PRZETARTA, DESKA ■ L0239-04315 ** ■ L0339-04315 ** GW / MA

					
DĄB ŚNIADY ■ pro L0248-05013 ■ L0348-05013 GR / SM	nowość mandal 1200 x 190 x 8 mm		DĄB KLIFOWY ■ pro L0247-05027 ■ L0347-05027 GW / MA Przykładowa aranżacja podłogi na stronie 34	DĄB MGLISTY ■ pro L0247-05024 ■ L0347-05024 GW / MA Przykładowa aranżacja podłogi na stronie 34	DĄB WINNICA ■ pro L0247-05023 ■ L0347-05023 GW / MA


						
DĄB CZARNY PIEPRZ, DESKA ■ L0231-03869 * ■ L0331-03869 * GR/SM	wide long plank 2050 x 240 x 9,5 mm fuga czterostronna			DĄB JASNY FJORD, DESKA ■ L0234-03862 ■ L0334-03862 GR / EM Przykładowa aranżacja podłogi na stronie 62	DĄB SYBERYJSKI, DESKA ■ L0234-03568 ■ L0334-03568 GW / MA	DĄB GÓRSKI SKALISTY, DESKA ■ L0234-03570 ■ L0334-03570 GW / EM Przykładowa aranżacja podłogi na stronie 39, 50

				
DĄB SOFT CABIN ■ pro L0247-05025 ■ L0347-05025 GW / MA	DĄB NATURALNY ■ pro L0247-01804 ■ L0347-01804 GW / SM	DĄB MAINE ■ pro L0247-05026 ■ L0347-05026 GW / MA	DĄB CIEMNOSZARY ■ pro L0247-01805 ■ L0347-01805 GW / SM	DĄB GARNCARZA ■ pro L0247-05028 ■ L0347-05028 GW / MA

Przykładowa aranżacja podłogi na stronie 40

long plank


2050 x 205 x 9,5 mm
fuga czterostronna




DĄB ZIMOWY, DESKA
L0223-01764
L0323-01764 GW / SM
Przykładowa aranżacja podłogi na stronie 33




JESION NATURALNY, DESKA
L0223-01766
L0323-01766 AW / SM



DĄB ROMANTYCZNY, DESKA
L0223-03361
L0323-03361 GW / SM




DĄB SZARY, DESKA
L0223-01753
L0323-01753 GW / SM



DĄB DRYFUJĄCY, DESKA
L0223-01755
L0323-01755 GW / SM



DĄB KLASYCZNY, BEŻOWY, DESKA
L0223-03359
L0323-03359 GR / SM




DĄB EUROPEJSKI, DESKA
L0223-01756
L0323-01756 GW / SM




DĄB KRÓLEWSKI, DESKA
L0223-03360
L0323-03360 GR / SM




DĄB PALONY, DESKA
L0223-01757
L0323-01757 GW / SM




DĄB COTTAGE, SZARY, DESKA
L0223-03362
L0323-03362 GW / SM



DĄB JESIENNY, DESKA
L0223-01765
L0323-01765 GW / SM
Przykładowa aranżacja podłogi na stronie 39



DĄB SZARY REGENEROWANY, DESKA
L0223-01760
L0323-01760 GR / SM
Przykładowa aranżacja podłogi na stronie 39



DĄB CZEKOLADOWY, DESKA
L0223-01754
L0323-01754 GW / SM




DĄB PÓŁNOCNY, DESKA
L0223-01763
L0323-01763 GW / SM



big slab


1224 x 408 x 8 mm
fuga czterostronna




ŁUPEK ALPAKA
L0220-01781
L0320-01781 GS / MA
Przykładowa aranżacja podłogi na stronie 20




ŁUPEK JASNOSZARY
L0220-01780
L0320-01780 GS / MA




ŁUPEK ŚREDNIO SZARY
L0220-01779
L0320-01779 GS / MA



ŁUPEK WĘGLOWY
L0220-01778
L0320-01778 GS / MA



BIAŁA PŁYTA
L0218-01783
L0318-01783 SO / MA



BETON ŚREDNIO SZARY
L0218-01782
L0318-01782 SO / MA
Przykładowa aranżacja podłogi na stronie 39



DĄB RZECZNY, DESKA L0601-04389


DOMESTIC elegance

1200 x 190 x 7 mm

Jest to doskonale rozwiązanie przy napiętym budżecie, ale obniżony poziom dotyczy w nim jedynie ceny. Kolekcja Domestic Elegance z 20-letnią gwarancją obejmuje wysokiej jakości podłogi laminowane o najwyższej jakości i trwałości typowej dla produktów Pergo.



DĄB MLECZNY BIAŁY, DESKA
L0601-04387
L0607-04387 – fuga czterostronna
GW / SM



DĄB NADBRZEŻNY, DESKA
L0601-04395
L0607-04395 – fuga czterostronna
GW / SM



DĄB RZECZNY, DESKA
L0601-04389
L0607-04389 – fuga czterostronna
Przykładowa aranżacja podłogi na stronie 59
GW / SM



DĄB NATURALNY BEŻOWY, DESKA
L0601-04390
L0607-04390 – fuga czterostronna
GW / SM




DĄB NATURALNY CIEPŁY, DESKA
L0601-04394
L0607-04394 – fuga czterostronna
GW / SM



DĄB KLASZTORNY, DESKA
L0601-04392
L0607-04392 – fuga czterostronna
GW / SM



DĄB KANION, DESKA
L0601-04393
L0607-04393 – fuga czterostronna
GW / SM



DĄB WYŻYNNY BRĄZOWY, DESKA
L0601-04391
L0607-04391 – fuga czterostronna
GW / SM



DĄB WINNICA, DESKA
L0601-04386
L0607-04386 – fuga czterostronna
GW / SM



DĄB ELEGANCKI SZARY, DESKA
L0601-04388
L0607-04388 – fuga czterostronna
GW / SM

Zastanawiasz się nad samodzielnym montażem?

Nie ma powodów do obaw
– służyliśmy wsparciem podczas prac montażowych

Montaż podłogi Pergo jest teraz jeszcze szybszy i łatwiejszy.
Wystarczy połączyć panele na zatrzask dowolną metodą i podłoga gotowa.
Wyjęcie i wymiana paneli w razie potrzeby też jest prosta.

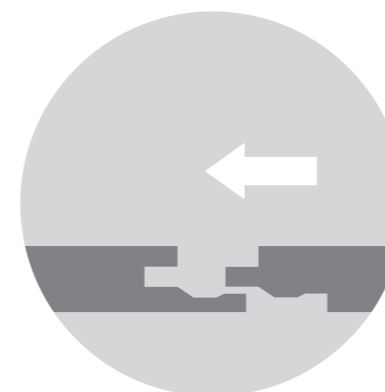
Zobacz nagrania przedstawiające montaż krok
po kroku na stronie pergo.pl

Szybki i prosty montaż na zatrzask



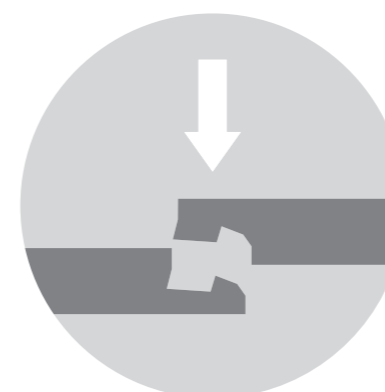
Pod kątem

Po prostu przyłóż panel pod kątem
i zatrzasknij wzdłuż krótszego boku.
Do systemów Uniclic® i PerfectFold™



Łączenie w poziomie

Pergo mogą też być łączone poziomo. Metoda ta
jest bardzo wygodna w miejscach, gdzie przechylenie
desek jest utrudnione lub wręcz niemożliwe
(np. w przypadku montażu ostatniego rzędu paneli,
montażu pod framugami lub grzejnikami).
Do systemów Uniclic® i PerfectFold™



Opuszczanie

Podłogi laminowane z technologią PerfectFold™
oferują jeszcze jedną metodę montażu.
Najlepsza metoda montażu podłogi na dużej
powierzchni. Zatrzasknij deskę wzdłuż dłuższego
boku, przesuń go do końca poprzednio
zamontowanej deski i dociśnij.
Do systemu PerfectFold™

Skorzystaj z najwygodniejszej dla siebie metody!

Pamiętaj o niezbędnych dodatkach!




Podłoga: Zalecamy dodanie 10 % materiału do zmierzonej powierzchni podłogi.

Podkład: Umieszczony pod podłogą w celu zmniejszenia poziomu hałasu, wyrównania podłoża, zapewnienia ochrony przed wilgocią i dodatkowej izolacji cieplnej. Patrz strona 66.

Narzędzia montażowe: Jeśli chcesz zamontować podłogę samodzielnie, upewnij się, że dysponujesz narzędziami ułatwiającymi pracę. Pergo oferuje pełną gamę narzędzi montażowych. Zwróć się o poradę do sprzedawcy! Patrz strona 68.

Listwy przyściennie: Dzięki listwom przyściennym o takim samym wyglądzie jak podłoga wewnątrz uzyska jednolity, stylowy charakter. Patrz strona 64.

Konserwacja: Zadbaj o jak najlepszy wygląd podłogi dzięki środkom czyszczącym Pergo. Patrz strona 69.



1: Listwy przyściennie

Dopasowane kolorystycznie listwy przyścienne firmy Pergo zapewniają łatwy i elastyczny montaż za pomocą systemu zatrzasków, zaczepów, wkrętów lub kleju.




2: Listwa typu Scotia

Wklęsły ćwierćwałek to praktyczne rozwiązanie maskujące przejścia i stylowy akcent przydatny w sytuacji, gdy istniejące listwy przyścienne mają być zachowane, a także w miejscach, gdzie mają być zamontowane cokoły. Sprawdza się ona również w sytuacji, gdy ramy okienne sięgają do samej podłogi. Bardzo przydatna, niska listwa przyścienna.



3: Listwa łączeniowa o profilu T

Listwy łączeniowe o profilu T są niezbędne, gdy zachodzi potrzeba oddzielenia dwóch podłóg na jednym poziomie z uwzględnieniem możliwości przemieszczeń, np. w sąsiadujących pomieszczeniach z pokryciem podłogowym tego samego typu. Dostępne w formie profilu Pergo 5 w 1.



4: Listwy przejściowe i elementy wykończeniowe

Listwy przejściowe do wykładzin stosuje się między podłogami laminowanymi a wykładzinami, natomiast listwy redukujące przeznaczone są do powierzchni twardych – do połączeń między podłogami laminowanymi a płytkami. Listwy zakończeniowe zapewniają estetyczne wykończenie przy progach oraz w innych podobnych zastosowaniach. Dostępne w formie profilu Pergo 5 w 1.



5: Listwy schodowe

Podłogi firmy Pergo są wspianym rozwiązaniem nawet w przypadku schodów, gdzie dopasowane listwy schodowe zapewniają eleganckie wykończenie każdego stopnia. Dostępne w formie profilu Pergo 5 w 1.


5 doskonałych rozwiązań wykończeniowych w 1 zestawie

Listwa stworzona do kompleksowego wykończenia różnych elementów podłogi. Listwy są idealnie dopasowane do podłogi zarówno kolorem jak i fakturą, a kompleksowe rozwiązanie zapewnia perfekcyjny efekt. Wierzchnia warstwa elementów to laminat odporny na zużycie i zarysowania. Rdzeń wykonany jest z płyty HDF, a spód – z tworzywa. Opatentowane rozwiązanie Incizo® umożliwia docięcie listwy do wybranego kształtu. Odpowiednie do podłóg o wysokości od 7 do 10 mm.



PGINCP(-), 2150 x 48 x 13 mm

Nr artykułu podano w tablicy kompletowania



Listwa przyścienna prosta

PGSK(-), 2400 x 12 x 58 mm*
PGPSK(-), 2400 x 14 x 77 mm


Dopasowana kolorystycznie: nr artykułu podano w tabeli kompletowania. Powierzchnia: laminat odporny na zużycie i zarysowania. Materiał bazowy: MDF. Dopasowuje się do wysokości 40 mm. *W opakowaniu (z 6 listwami przypodłogowymi) 8 łączników prostych i 8 narożnych.



Listwa przyścienna prosta


PGSKWHITE, 2400 x 12 x 58 mm – biała
PGSKPAINT, 2400 x 12 x 58 mm – do malowania
PGPSKWHITE, 2400 x 14 x 77 mm – biała
PGPSKPAINT, 2400 x 14 x 77 mm – do malowania

Kolor: biały, do malowania. Powierzchnia: folia. Materiał bazowy: MDF. *W opakowaniu (z 6 listwami przypodłogowymi) 8 łączników prostych i 8 narożnych.



Listwa łączeniowa o profilu T

Do połączeń między podłogami laminowanymi.



Listwa przejściowa do wykładzin


Do połączeń między podłogą laminowaną a wykładziną.



Listwa przyścienna kryjąca

PGISKRCOVER, 2400 x 16 x 129 mm


Do łatwego i szybkiego remontu. Zakrywa istniejącą listwę przyścienną. Rozmiar do dopasowania. Kolor: do malowania. Powierzchnia: folia. Materiał bazowy: MDF.



Listwa wodoodporna


NEVSKRPAINA, 2000 x 12 x 58 mm

Ukrywa złącza kompensacyjne i chroni ściany. Montować przy użyciu Multiglu. Kolor: biały, do malowania. Powierzchnia i rdzeń: wodoodporny polistyren.




Listwa redukująca do powierzchni twardych

Do połączeń między podłogą laminowaną a płytkami, podłogą winylową lub linoleum.



Listwa zakończeniowa


Wykończenie krawędzi do progu, drzwi przesuwanych itp.



Listwa typu scotia

PGSCOT(-), 2400 x 17 x 17 mm
PGSCOTWHITE, 2400 x 17 x 17 mm – biały
PGSCOTPAINT, 2400 x 17 x 17 mm – do malowania


Dopasowana kolorystycznie: nr artykułu podano w tabeli kompletowania. Powierzchnia: laminat odporny na zużycie i zarysowania. Materiał bazowy: MDF. Listwy ścięte białe i do malowania: powierzchnia: folia. Materiał bazowy: MDF.



Listwa zakończeniowa

PGENPSILVME270, 2700 x 25 mm

Pasuje do podłóg o grubości 6 – 10 mm. Kolor: srebrny. Powierzchnia: aluminium.



Listwa schodowa, wpuszczana

Umożliwia wykończenie równo z powierzchnią stopnia.

Listwa schodowa

Do zejścia z podłogi pływającej, np. u szczytu schodów lub zejścia na niższy poziom w pokoju.

Podprofil Incizo® niezbędny przy montażu na schodach należy zamawiać osobno.

NEINCPBASE(-)
Nr artykułu podano w tabeli kompletowania.



Listwa łączeniowa typu combi

PGPRSILV, 1860 x 47 mm

Połączenie listwy łączeniowej o profilu T oraz listwy redukującej. Dolna szyna z tworzywa. Odpowiednia w przypadku różnic wysokości od 0 do 12,3 mm. Wysokość: 10 mm (przed montażem). Kolor: srebrny. Powierzchnia: aluminium.



Listwa schodowa aluminiowa




PGSTPSILVME250, 2500 x 30 x 25 mm

Odpowiednia do podłóg o grubości 7 – 15 mm. Kolor: srebrny. Powierzchnia: aluminium.




Świetna podłoga może się stać jeszcze lepsza!

Zanim położysz swoją nową podłogę laminowaną Pergo, musisz wybrać podkład. Za sprawą podkładu możliwe jest zwiększenie komfortu chodzenia, a także rozszerzenie funkcjonalności podłogi: poprawa akustyki pomieszczenia lub zabezpieczenie go przed wilgocią. Podkłady Pergo przynoszą cały szereg korzyści.

Podkłady na podłoża drewniane

	DOBRY	LEPSZY	NAJLEPSZY
	Underlay Foam	Smart Underlay	Silent Walk
Odporność na obciążenie	●●○○○○	●●●●○○	●●●●●●
Redukcja odgłosu kroków	●●○○○○	●●●○○○	●●●●○○
Ogrzewanie podłogowe	●●●○○○	●●●○○○	●●●●●●
Paroizolacja	NIE	NIE	TAK*
Grubość	2 mm	3 mm	2 mm
			
	Underlay Foam PGUDLFOAM15B	Smart Underlay PGUDLSMART15	Silent Walk PGUDLSW7
	Do pomieszczeń o małym natężeniu ruchu. 15 m ² / rolka.	Do pomieszczeń o dużym natężeniu ruchu. 15 m ² / opakowanie.	Podkład o bardzo dużej trwałości i wytrzymałości do pomieszczeń o największym natężeniu ruchu. 7 m ² / rolka.

Podkłady na podłoża betonowe


	DOBRY	LEPSZY	NAJLEPSZY
	Underlay Foam+	Smart Underlay+	Silent Walk
Odporność na obciążenie	●●○○○○	●●●●○○	●●●●●●
Redukcja odgłosu kroków	●●○○○○	●●●○○○	●●●●○○
Ogrzewanie podłogowe	●●●○○○	●●●○○○	●●●●●●
Paroizolacja	TAK	TAK	TAK*
Grubość	2 mm	3 mm	2 mm
			
	Underlay Foam+ PGUDLFOAMPLUS15	Smart Underlay+ PGUDLSMARTPLUS15	Silent Walk PGUDLSW7
	Podkład zalecany do pomieszczeń o mniejszym natężeniu ruchu. Zintegrowana paroizolacja z zakładką oraz taśmą w zestawie. 15 m ² / rolka.	Do pomieszczeń o większym natężeniu ruchu. Zintegrowana paroizolacja z zakładką oraz taśmą w zestawie. 15 m ² / opakowanie.	Podkład o bardzo dużej trwałości i wytrzymałości do pomieszczeń o największym natężeniu ruchu. 7 m ² / rolka.

*W przypadku montażu podkładu SilentWalk na podłożach betonowych lub na systemach ogrzewania podłogowego należy skleić krawędzie podkładu taśmą zapewniającą izolację przeciwwilgociową. Nie należy tego robić w przypadku montażu na podłożach drewnianych.

Z QuickHeat nie zmarzną ci stopy



QuickHeat to mądry i prosty sposób na ogrzewanie podłogowe. Niczego nie musisz zatapiać w betonie, nakład pracy jest minimalny – możesz nawet zapomnieć o elektryku. Wystarczy, że rozwiniesz folię i zepniesz je z sobą zatrzaskami. Następnie zainstaluj na ścianie termostat i wykonaj połączenia. To wszystko – naprawdę. Oprócz ciepła QuickHeat polepsza też komfort chodzenia, wobec czego nie trzeba montować żadnych innych podkładów. Uzupełniając główne ogrzewanie o QuickHeat, można zwykle obniżyć temperaturę o 2 – 3 stopnie w porównaniu z samymi tylko grzejnikami. Wchodzący w skład systemu timer może pracować z rozróżnieniem dni powszednich i weekendu.



Komfortowe ciepło w krótkim czasie

System QuickHeat składa się z kilku warstw: folia grzewcza wytwarza ciepło, płyty XPS wspomagają kierowanie go ku górze, a dwie warstwy separujące blokują wszelką wilgoć, która mogłaby unosić się spod spodu.

Wbudowane zabezpieczenie

QuickHeat ma wbudowane zabezpieczenie elektryczne, (RCD – wyłącznik różnicowo prądowy), które automatycznie odłącza zasilanie w przypadku awarii. System ma świadectwo dopuszczenia do samodzielnego montażu i spełnia wymogi norm międzynarodowych dotyczących podłóg wymiennych.

Bezprzewodowy termostat w każdym pokoju

Za sprawą QuickHeat możesz łatwo i precyzyjnie regulować temperaturę w poszczególnych pomieszczeniach. Po rozwinięciu folii po prostu zepnij je z sobą zatrzaskami, a ostatnią z nich podłącz przewodem do zestawu termostatu. Następnie nastaw bezprzewodowy termostat na żadaną temperaturę.



Folia QuickHeat

NEUDLQH60X300, 0,6 x 3 m	NEUDLQH120X300, 1,2 x 3 m
NEUDLQH60X500, 0,6 x 5 m	NEUDLQH120X500, 1,2 x 5 m
NEUDLQH60X700, 0,6 x 7 m	NEUDLQH120X700, 1,2 x 7 m
NEUDLQH100X300, 1 x 3 m	
NEUDLQH100X500, 1 x 5 m	
NEUDLQH100X700, 1 x 7 m	

60 W / m². 230 V. Maksymalna powierzchnia instalacyjna 50 m².



Płyty QuickHeat

NEUDLQHPLATE, 120 x 50 x 0,7 cm

Płyta izolacyjna. 10 szt. / opakowanie. 0,6 m² / szt, 6 m² / opakowanie. Grubość: 7 mm. Zalecamy stosowanie folii paroizolacyjnej PE PGUDLSCREEN34, (patrz strona 68). Umieść folię PE pod płytami QuickHeat oraz na wierzchu folii QuickHeat.



Sterownik bezprzewodowy

NEQHKITWIFI, 12 x 10 x 3,5 cm

Sterowanie wieloma pomieszczeniami za pomocą aplikacji na smartfonie. Podłączenie za pomocą wtyczki. Trzy programy: stały, dzienny / nocny i tygodniowy 5 + 2.

Kable przedłużające

NEQHEXTCAB100, 1,0 m
NEQHEXTCAB300, 3,0 m

Folie łączy się ze sobą w ramach specjalnego systemu. Przewód (o długości 1 m lub 3 m) z ostatniej folii można podłączyć bezpośrednio do termostatu.

Łatwa instalacja



Folia paroizolacyjna
PGUDLSCREEN34, 12,5 x 2,7 m
= 33,75 m² / rolka

Polietylenowa folia chroniąca podłogę przed działaniem wilgoci wydzielanej przez podłoże mineralne lub betonowe. Trwałość użytkowa – 50 lat. Grubość: 0,2 mm. Materiał: polietylen odporny na działanie zasad.



Zestaw montażowy
PGTOOL

Wszystkie potrzebne elementy w jednym pudełku. W skład zestawu wchodzi: dobijak, kliny dylatacyjne w dwóch rozmiarach (2 x 18 = 36 szt.) oraz tyżka dociągająca.

Dodatkowe kliny dylatacyjne
PGSPACER, 48 szt.



Łączniki
NEPLUG, 48 szt.

Tylko do listw przypodłogowych PGSK(-) i PGPSK(-). 24 łączniki narożne + 24 łączniki proste.



Klipsy montażowe
PGCLIPSKME7080
– dla podłóg 7 – 8 mm
PGCLIPSKME95
– dla podłóg 9 – 9,5 mm

Tylko do listw przypodłogowych PGSK(-). Prosty w użyciu system zatrzaskowy eliminuje potrzebę stosowania gwoździ bądź śrub. W skład pojedynczego zestawu montażowego wchodzi 20 metrów listwy przypodłogowej.

Wodoodporne wykończenie



Uszczelniacz Aqua
PGKITTRANSP, 310 ml

Zapewnia niewidoczne i wodoodporne wykończenie wzdłuż krawędzi listw przyściennych, łączeniowych i przejściowych, ościeżnic itp.



Pasek piankowy
NEFOAMSTRIP20, 20 m x 10 mm

Wypełniacz szczelin dylatacyjnych z pianki polietylenowej. Elastyczny materiał do wypełniania wszystkich szczelin dylatacyjnych na obwodzie podłogi. Wymaga uszczelnienia za pomocą uszczelniacza Aqua.



Listwa montażowa
NETRACK

Tylko do listw przypodłogowych PGPSK(-). Montaż na klej. Przydatne do chowania przewodów bez utrudniania do nich dostępu. Do jednej listwy potrzebny jeden tor.



Uszczelniacz Safeseal
PGSEAL500, 500 ml

Przeznaczony do powierzchni podłogowych wymagających dodatkowego zabezpieczenia przed wilgocią. Na bazie PVAc.



Klej Multiglue
PGGLUE290, 290 ml

Idealny do montażu listw przyściennych i łączeniowych. Polimer hybrydowy. Jedna tuba wystarcza do montażu 15 metrów bieżących listwy.



Uszczelniacz
PGKIT(-), 310 ml

Gwarancja pięknego wykończenia. Wysycha ciągu w pół godziny i utwardza się do pełnej wytrzymałości po 24 godzinach. Dostępny w 8 kolorach. Uszczelniacz akrylowy na bazie wody.

Na pewno pokochasz te dodatki

Szczelna powierzchnia TitanX™ zapobiega przywieraniu zabrudzeń, dzięki czemu podłogi laminowane Pergo są łatwe w czyszczeniu. Dzięki oryginalnym akcesoriom do pielęgnacji wysokiej jakości i ergonomicznej konstrukcji, można łatwiej zapewnić nienaganny wygląd podłogi przez jeszcze dłuższy czas. Aby podłoga Pergo zachowała swój połysk, należy unikać stosowania zwykłych środków czyszczących, takich jak mydła czy detergenty, ponieważ pozostawiają one osad na powierzchni. Specjalny uniwersalny środek czyszczący do podłóg Pergo przy prawidłowym stosowaniu usuwa brud, nie pozostawiając na powierzchni smug i osadu.



Zestaw do czyszczenia
PGCLEANINGKIT

Wysokiej jakości mop z wyjątkowo długim, ergonomicznym drążkiem oraz uchwytem z praktycznym zaczepem na rzep do zamocowania nakładki.



Uniwersalny środek czyszczący do podłóg
PGCLEANALL1000

Przeznaczony specjalnie do czyszczenia podłóg laminowanych, drewnianych oraz winylowych. Idealnie nadaje się do usuwania zabrudzeń, tłustych plam i śladów po obcasach oraz do codziennego sprzątnia.



Zestaw naprawczy
PGREPAIR

Specjalny wosk do drobnych napraw powierzchni podłóg Pergo. Dostępny w paletce kolorów drewna dobranych tak, aby pasował do wszystkich kolorów podłóg Pergo. Zestaw zawiera 1 urządzenie do topienia wosku, 1 grzebień i 7 bloków wosku. Więcej informacji na temat łączenia kolorów można znaleźć na stronie www.pergo.pl.



Podkładki pod grzejnik
PGRCINOX15, stal nierdzewna
Średnica wewnętrzna: 15 mm
Średnica zewnętrzna: 54 mm

PGRCINOX22, stainless steel
Średnica wewnętrzna: 22 mm
Średnica zewnętrzna: 54 mm



Taśma
NETAPE50, 50 m x 5 cm

Samoprzylepna taśma aluminiowa do łączenia podkładów.

Tablica kompletowania



domestic Elegance	Nr art. / wzór	5 w 1 13 x 48 PGINCP(-)	Listwa przścienna prosta 12 x 58 PGSK(-)	Listwa przścienna prosta 14 x 77 PGPSK(-)	Ćwierćwałek wklęsły 17 x17 PGSCOT(-)	Uszczelniaacz 310 ml PGKIT(-)
L060x-04386	DĄB WINNICA, DESKA	04386	04386	04386	04386	02
L060x-04387	DĄB MLECZNY BIAŁY, DESKA	04387	04387	04387	04387	01
L060x-04388	DĄB ELEGANCKI SZARY, DESKA	04388	04388	04388	04388	02
L060x-04389	DĄB RZECZNY, DESKA	04389	04389	04389	04389	03
L060x-04390	DĄB NATURALNY BEŻOWY, DESKA	04390	04390	04390	04390	03
L060x-04391	DĄB WYŻYNNY BRĄZOWY, DESKA	04391	04391	04391	04391	02
L060x-04392	DĄB KLASZTORNY, DESKA	04392	04392	04392	04392	03
L060x-04393	DĄB KANION, DESKA	04393	04393	04393	04393	04
L060x-04394	DĄB NATURALNY CIEPLY, DESKA	04394	04394	04394	04394	04
L060x-04395	DĄB NADBRZEŻNY, DESKA	04395	04395	04395	04395	02

Informacje techniczne

Właściwości	original Excellence & pro	living Expression	domestic Elegance
TitanX™	•	•	•
Odporność na zarysowania	Bardzo wysoka	Wysoka	Wysoka
Technologia AquaSafe™	•	•	–
PerfectFold™	•	•	–
Uniclic®	•	•	•
Właściwości antystatyczne	•	•	•
Higiena	•	•	•
Drewno z lasów zarządzanych w sposób zrównoważony, certyfikat PEFC	•	•	•
Skandynawskie oznakowanie ekologiczne Nordic Ecolabel oraz EU Ecolabel	•	•	•
Gwarancja domowa	Dożywnia	25 lat	20 lat

Właściwości techniczne	Norma	original Excellence & pro	living Expression	domestic Elegance
Klasa użyteczności	EN 13329	33	32	32
Klasa palności	EN 13501	Bfl-s1**	Cfl-s1	Cfl-s1
Emisja formaldehydu	EN 717	E1	E1	E1
Emisja lotnych związków organicznych	agBB/DIBt	•	•	•
Standardowe działanie antybakteryjne	JIS Z 2801	> 99 %	> 99 %	> 99 %
Odporność na ścieranie	EN 13329	AC5	AC4	AC4
Odporność na uderzenia	EN 13329	Small ball: ≥ 15 N Big ball: ≥ 1000 mm	Small ball: ≥ 12 N Big ball: ≥ 750 mm	Small ball: ≥ 12 N Big ball: ≥ 750 mm
Odporność na krzesła na rolkach (wraz z podkładem)	EN 13329	Brak uszkodzeń	Brak uszkodzeń	Brak uszkodzeń
Antypoślizgowość	EN 14041	Klasa DS	Klasa DS	Klasa DS
Opór cieplny	EN 12667	0,07 m² K/W	0,06 m² K/W	0,06 m² K/W
Ładunek elektrostatyczny ludzkiego ciała	EN 1815	<2 kV (antystatyczna)	<2 kV (antystatyczna)	<2 kV (antystatyczna)

*dostępne w wersji Modern Plank, Wide Long Plank, Bergen i Stavanger z 10-letnią gwarancją na wodoodporność. Mandal i Drammen z 5-letnią gwarancją na wodoodporność.
** Cfl-s1 Modern Plank, Bergen Pro, Stavanger Pro, Drammen Pro oraz Mandal Pro.

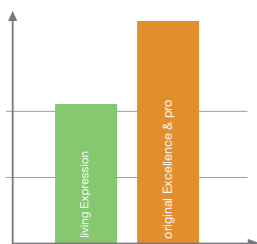
Podprofil schodowy Incizo®

Kolekcja	Grupa produktowa	Opis materiału	Pasuje do podłóg o grubości
Classic plank	domestic Elegance	NEINCPBASE1	7 mm
Big slab	living Expression / original Excellence & pro	NEINCPBASE2	8 mm
Modern plank – Sensation	living Expression / original Excellence & pro	NEINCPBASE8	8 mm
Bergen – Sensation	living Expression / original Excellence & pro	NEINCPBASE8	8 mm
Stavanger – Sensation	living Expression / original Excellence & pro	NEINCPBASE8	8 mm
Drammen	living Expression / original Excellence & pro	NEINCPBASE2	8 mm
Mandal	living Expression / original Excellence & pro	NEINCPBASE2	8 mm
Modern plank – Sensation	living Expression / original Excellence & pro	NEINCPBASE9	9 mm
Long plank	living Expression / original Excellence & pro	NEINCPBASE6	9,5 mm
Wide Long Plank – Sensation	living Expression / original Excellence & pro	NEINCPBASE6	9,5 mm

Formaty

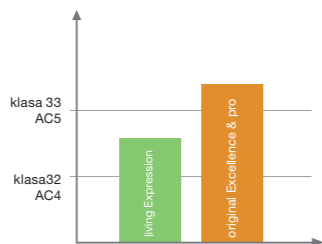
	Panel, mm			Opakowania			
	Długość	Szerokość	Grubość	Ilość paneli w opakowaniu	m² w opakowaniu	Ilość opakowań na palecie	m² na palecie
original Excellence & pro							
L0231-xxxxx Modern Plank 4V – Sensation, aquasafe	1380	190	8	7	1,835	48	88,08
L0239-xxxxx Modern Plank 4V – Sensation, aquasafe	1380	190	9	6	1,573	64	100,68
L0234-xxxxx Wide Long Plank 4V – Sensation, aquasafe	2050	240	9,5	6	2,952	33	97,42
L0246-xxxxx Bergen 4V – Sensation, aquasafe	1380	156	8	8	1,722	60	103,32
L0245-xxxxx Stavanger 4V – Sensation, aquasafe	1380	278,5	8	6	2,306	48	110,69
L0248-xxxxx Drammen 4V, aquasafe	1200	190	8	7	1,596	64	102,14
L0247-xxxxx Mandal, aquasafe	1200	190	8	7	1,596	64	102,14
L0223-xxxxx Long Plank 4V	2050	205	9,5	6	2,522	44	110,95
L0218-xxxxx Big Slab	1224	408	8	2	0,999	80	79,90
L0220-xxxxx Big Slab 4V	1224	408	8	2	0,999	80	79,90
living Expression							
L0331-xxxxx Modern Plank 4V – Sensation, aquasafe	1380	190	8	7	1,835	48	88,08
L0339-xxxxx Modern Plank 4V – Sensation, aquasafe	1380	190	9	6	1,573	64	100,68
L0334-xxxxx Wide Long Plank 4V – Sensation, aquasafe	2050	240	9,5	6	2,952	33	97,42
L0346-xxxxx Bergen 4V – Sensation, aquasafe	1380	156	8	8	1,722	60	103,32
L0345-xxxxx Stavanger 4V – Sensation, aquasafe	1380	278,5	8	6	2,306	48	110,69
L0348-xxxxx Drammen 4V, aquasafe	1200	190	8	7	1,596	64	102,14
L0347-xxxxx Mandal, aquasafe	1200	190	8	7	1,596	64	102,14
L0323-xxxxx Long Plank 4V	2050	205	9,5	6	2,522	44	110,95
L0318-xxxxx Big Slab	1224	408	8	2	0,999	80	79,90
L0320-xxxxx Big Slab 4V	1224	408	8	2	0,999	80	79,90
domestic Elegance							
L0601-xxxxx Classic Plank	1200	190	7	8	1,824	64	116,74
L0607-xxxxx Classic Plank 4V	1200	190	7	8	1,824	64	116,74

Oto klucz do trwałości podłóg Pergo!



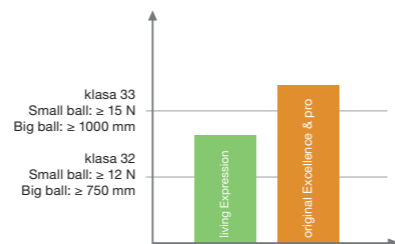
Odporność na zarysowania

Warstwa ochronna TitanX™ to najskuteczniejsze zabezpieczenie przed zarysowaniami i zadrapaniami dostępne na rynku. Dzięki niej podłoga na długo zachowuje piękny wygląd.



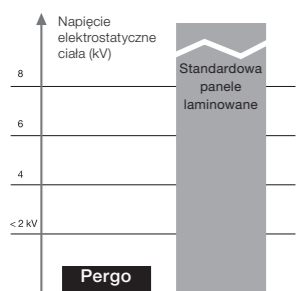
Odporność na ścieranie

Podłoga laminowana Pergo zachowuje odporność na ścieranie i zużycie wynikające z codziennej eksploatacji przez długie lata.



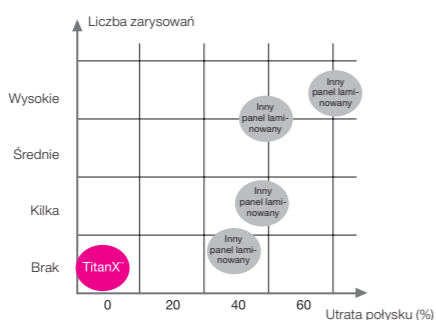
Odporność na uderzenia

Wyjątkowa struktura wielowarstwowa i materiał bazowy o dużej gęstości chronią podłogę przed uszkodzeniem przez spadające przedmioty i wysokie obcasy.



Podłoga o właściwościach antystatycznych

Metodą zgodną z normą europejską EN 14041 mierzy się napięcie elektrostatyczne generowane na ciele osoby chodzącej po podłodze. Dla podłóg antystatycznych wymagana jest wartość poniżej 2 kV.



Odporność na zarysowania

Podłogi Pergo mają dodatkową warstwę ochronną zawierającą cząstki tlenku glinu, zapewniającą lepszą ochronę przed zadrapaniami niż w przypadku większości porównywalnych podłóg laminowanych. W naszych testach używamy włókniyny ściernej Scotch Brite®. Część powierzchni jest przecierana włókniną 160 razy pod obciążeniem 0,4 kg, po czym oceniany jest stopień zarysowania. Druga część powierzchni jest przecierana włókniną 80 razy pod obciążeniem 0,6 kg, po czym oceniana jest zmiana połysku. Porównujemy naszą powłokę TitanX™ z powierzchniami czterech innych podłóg laminowanych.



ODPORNOŚĆ NA ŚCIERANIE Opatentowana przez Pergo powierzchnia TitanX™ jest najlepszym na rynku wielowarstwowym wykończeniem do podłóg, zapewniającą odporność na ścieranie znacznie przekraczającą standardy rynkowe w przestrzeniach komercyjnych.



ODPORNOŚĆ NA ZARYSOWANIA Powierzchnia TitanX™ ma wyjątkową warstwę ochronną zapewniającą najlepszą na rynku ochronę przed zadrapaniami i rysami, dzięki której Twoja podłoga Pergo zachowa połysk o wiele dłużej niż inne podłogi laminowane.



ODPORNOŚĆ NA UDERZENIA Unikalna, wielowarstwowa konstrukcja naszej powierzchni TitanX™ w połączeniu z rdzeniem wykonanym z gęstej płyty HDF zapewnia wysoką odporność na uderzenia, dzięki czemu naszym podłogom nieustraszone są upuszczane przedmioty czy buty na wysokim obcasie.



WŁAŚCIWOŚCI ANTYSTATYCZNE Podłogi laminowane Pergo eliminują wyładowania statyczne. Ładunki elektrostatyczne rozpraszane są przez przewodzący elektryczność grafit zawarty w strukturze podłogi. Metoda ta spełnia najsurowsze wymagania rynkowe w zakresie właściwości antystatycznych.



ŁATWIEJSZE CZYSZCZENIE Podłogi Pergo z powierzchnią TitanX™ są dużo łatwiejsze w czyszczeniu niż zwykłe podłogi. To dlatego, że powierzchnia TitanX™ jest tak szczelna, że brud nie ma gdzie się osadzać.



ODPORNOŚĆ NA WODĘ Podłogi Pergo to połączenie wodoodpornych materiałów wraz z mocnymi i szczelnymi zamkami. Podłogi wykonane w tym systemie należą do najodporniejszych na wilgoć materiałów podłogowych na rynku.



WYSOKA OGNIODPORNOŚĆ Podłogi Pergo z powierzchnią TitanX™ charakteryzują się wysokim poziomem odporności na ogień dzięki wielowarstwowej konstrukcji. Warstwowa budowa w połączeniu z płytą HDF o wysokiej gęstości umożliwia szybsze rozpraszanie ciepła.



HIGIENA Podłogi Pergo ułatwiają utrzymywanie wysokiego poziomu higieny. Bakterie potrzebują do wzrostu składników odżywczych i wilgoci, a szczelna i łatwa w czyszczeniu powierzchnia TitanX™ nie stwarza takich warunków. Zapewnia to wysoki poziom higieny bez konieczności używania chemicznych środków odkażających.




ŁATWY MONTAŻ Opatentowany przez Pergo system montażu PerfectFold™ czyni cały proces szybszym i łatwiejszym, ponieważż jedyne, co trzeba zrobić, to złożyć podłogę na miejscu.

Produkty na zdjęciach mogą różnić się od rzeczywistych produktów. Dostępność produktów lub same produkty mogą ulec zmianie w dowolnym czasie bez powiadomienia. Copyright © 2021 UNILIN bv – division flooring. Wszelkie prawa zastrzeżone. Zabrania się powielania zawartości niniejszej publikacji w całości lub w części bez uprzedniej pisemnej zgody wydawcy.



Nasze podłogi wyglądają jeszcze lepiej na żywo!

Odwiedź naszą witrynę internetową i zamów próbki swoich ulubionych wzorów.



pergo.pl

PERGO®

Pergo jest produktem wysokiej jakości wytwarzanym przez **UNILIN** bv, Division Flooring, Ooigemstraat 3, 8710 Wielsbeke, Belgium

