

||| ter Hürne

# Podłoga laminowana



# Wybór jakości

Jako niemieckie przedsiębiorstwo rodzinne z Münsterland od ponad 60 lat odpowiedzialnie rozwijamy trwałe i zdrowe produkty, spełniające najwyższe standardy funkcyjne i estetyczne.

Z pasją, know-how i wyczuciem dobrego wzornictwa tworzymy wyjątkowe podłogi laminowane, łączące w sobie tradycyjną sztukę rzemieślniczą i wyszukaną technologię – na wzór natury oraz z uwzględnieniem najwyższej wydajności surowców w celu zachowania naszej wspólnej przestrzeni życiowej.

Każda deska laminowana ter Hürne to najwyższej jakości produkt składający się ze starannie dobranych naturalnych materiałów.

CEOs:  
Erwin i Bernhard ter Hürne



F15 | Dąb-Mix kontrastowy beż\*

\*Imitacja drewna/kamienia. Przedstawione kolory mogą różnić się od rzeczywistych.

## Efekt doświadczenia

60 lat ter Hürne – to 60 lat doświadczenia z naturalnym surowcem, jakim jest drewno. Drewno to nasza pasja, która towarzyszyła nam od dziecka. To wyznacznik wszystkich naszych działań. Nasze podłogi laminowane to efekt naszego wieloletniego doświadczenia.

## Naturalne wzornictwo

Od gatunku drewna, poprzez rysunek słoju, aż po strukturę. Nasze podłogi laminowane zachwycają swoją naturalnością i autentycznością.

## Kształt i wykonanie

Od deski podłogowej, poprzez układ klepki, aż po deski pałacowe. Przekształcamy język kształtu naszych podłóg z prawdziwego drewna na nasze wzory podłóg laminowanych.

## Doświadczenie i dbałość o szczegóły

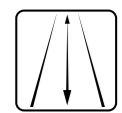
Od V-fugi, poprzez wyrazistą U-fugę, aż po bezfugowe podłogi w układzie klepki. Wiemy, jak ważne są detale dla idealnego wyglądu podłogi.



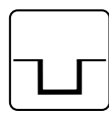
STRUCTURE



REGISTER  
EMBOSSSED



LONG PLANK



U-GROOVE



V-GROOVE



# Nasza ambicja to jakość

## Jedna powierzchnia do wszystkich zastosowań

Powierzchnia naszych podłóg laminowanych jest wytrzymała i może wiele wytrzymać.

Oferujemy bardzo dobrą ochronę przed zarysowaniami, wysokimi temperaturami, działaniem światła i bakteriami. Podłoga zachowuje swoje piękno przy minimum pielęgnacji.

## Wysokiej jakości płyta nośna HDF

Serce naszych podłóg laminowanych. Płyta nośna w ponad 90% składa się z drewna i jest mocno zagęszczona.

Jest ona dodatkowo wyposażona w zabezpieczenie przed pęcznieniem, które chroni przed wilgocią razem z wodoodporną powierzchnią i warstwą przeciwpęzną.

Płyta nośna wybacza nierówności podłoża i znacznie ułatwia montaż podłogi.

Dzięki znakomitemu przewodzeniu ciepła, idealnie nadaje się do zastosowania na ogrzewaniu podłogowym.

## System połączenia SmartConnect

Nasze inteligentne połączenie click zapewnia szybki, łatwy i bezpieczny montaż. Rozwiązanie to zmienia każdego majsterkowicza w profesjonalistę.

Efektywny system blokujący kładzie kres wypinaniu się paneli.


Inteligentna technologia zapewniająca trwałą, piękną podłogę to gwarancja komfortu w naszym wykonaniu.



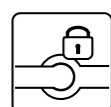
WARRANTY



ANTIBACTERIAL



UNDERFLOOR HEATING SYSTEM



SMART CONNECT



AQUA PROTECTED



# Działamy odpowiedzialnie

## Made in Germany

Nasze podłogi laminowane są produkowane w Niemczech z gwarancją jakości i bezpieczeństwa jakiej oczekują Państwo od produktu Made in Germany.

Zapewniamy miejsca pracy i dbamy o odpowiednią logistykę i troskę o zasoby.

## Zrównoważony rozwój

Nasze podłogi laminowane posiadają certyfikat PEFC. Wspieramy aspekty ekologiczne i społeczne w ramach całkowicie weryfikowalnej zrównoważonej gospodarki leśnej.

Znaczna część naszych płyt nośnych jest wytwarzana z drzew, które nie mogą być wykorzystane do produkcji mebli czy parkietu, np. z powodu uszkodzenia przez burze.

Przyczyniamy się do ochrony klimatu – jeden metr sześcienny drewna magazynuje jedną tonę CO<sub>2</sub>. Tym samym decydując się na naszą podłogę laminowaną, aktywnie przyczyniasz się do ochrony środowiska, gdyż nasza podłoga w przeważającej części składa się z drewna, które magazynuje CO<sub>2</sub>.

## Zdrowa atmosfera mieszkań

Takie wyróżnienie, jak Blue Angel i certyfikat ECO, potwierdzają, że nasze podłogi laminowane charakteryzują się niskimi wskaźnikami emisji. Nasze produkty mają lepsze parametry, niż wyznaczone przez ustawowe wymogi dla bezpiecznego i bezemisyjnego środowiska życia.

Nasze podłogi laminowane są wolne od plastyfikatorów i chloru.




\*Information sur le niveau d'émission de substances volatiles dans l'air intérieur, présentant un risque de toxicité par inhalation, sur une échelle de classe allant de A+ (très faibles émissions) à C (fortes émissions).



A+ tylko dla wymiarów 1286 x 194 mm i 1286 x 243 mm



Promoting Sustainable Forest Management  
www.pefc.org  
PEFC nie dla wymiarów 1286 x 194 mm i 1286 x 243 mm





Classic Line



Trend Line



Grand Line

## Trzy kolekcje

Aby jak najbardziej ułatwić Państwu wybór ulubionej podłogi ter Hürne, podzieliliśmy nasze podłogi laminowane na trzy kolekcje.

Od Classic Line oferującej klasyczne wykończenie i formaty, poprzez Trend Line z szerokimi i modnymi wzorami, aż po Grand Line z dużymi i szlachetnymi deskami podłogowymi.

Odkryj świat podłóg laminowanych ter Hürne i znajdź swoją wymarzoną podłogę.



—Classic Line—



—Trend Line—



—Grand Line—





## Classic Line - klasyczne i ponadczasowe

F11 | Stare drewno mix beżowy\*



## Wyraziste deski, także w układzie 2 i 3 pasmowym oraz wielopasmowym

W kolekcji Classic Line łączymy klasyczne warianty podłóg w ramach jednej grupy produktów. Klasyczne deski podłogowe są wytrzymałe i zachwycają swoim wyglądem, wyrazistym wzorem i ponadczasową estetyką.

Układ klepki pozwala osiągnąć efekt różnorodności i witalności. W obrębie jednej deski obok siebie znajdują się odpowiednio dwa lub trzy pasma.

Ponieważ podłogi w układzie klepki nie mają fug, powstaje wrażenie ciągłości i nieskończoności.

Podłoga wielopasmowa gwarantuje niepowtarzalny intensywny efekt dzięki temu, że na każdej desce widoczne są różnobarwne pasma. Wprowadza do pomieszczenia nieco dynamizmu, wirtuozerii i wygląda, jakby była wykonana ręcznie.



F03 | Dąb amerykański Diners\*



**Kamień Georgetown\***  
deska  
delikatnie szcztokowana  
matowa

Nr artykułu:  
1101020886  
1286 x 194 x 8 mm



**Jesion diamentowy szary\***  
deska  
synchroniczna-spod piły-szcztokowana-postarzana  
matowa

Nr artykułu:  
1101021705  
1286 x 194 x 8 mm



**Dąb amerykański Diners\***  
deska  
delikatnie szcztokowana  
matowa

Nr artykułu:  
1101020889  
1286 x 194 x 8 mm



**Dąb Loft\***  
deska  
delikatnie szcztokowana  
matowa

Nr artykułu:  
1101020888  
1286 x 194 x 8 mm





**F05**  
**Dąb jasny beż\***  
deska  
liniowa postarzana  
matowa

Nr artykułu:  
1101020825  
1285 x 192 x 8 mm



**F06**  
**Dąb złoty brąz\***  
deska  
liniowa postarzana  
matowa

Nr artykułu:  
1101020812  
1285 x 192 x 8 mm



**F09**  
**Dąb równinny szary\***  
wielopasmowa  
delikatnie szczotkowana  
matowa

Nr artykułu:  
1101021709  
1286 x 194 x 8 mm



**F10**  
**Dąb chropowaty szarobiały\***  
2-pasmowa  
szczotkowana liniowo  
matowa

Nr artykułu:  
1101020703  
1285 x 192 x 8 mm



**F07**  
**Dąb pastelowy brąz\***  
deska  
delikatnie szczotkowana  
matowa

Nr artykułu:  
1101021708  
1286 x 194 x 8 mm



**F08**  
**Dąb flanelowy szary\***  
deska  
delikatnie szczotkowana  
matowa

Nr artykułu:  
1101021710  
1286 x 194 x 8 mm



**F11**  
**Stare drewno mix beżowy\***  
wielopasmowa  
szczotkowana liniowo  
matowa

Nr artykułu:  
1101020824  
1285 x 192 x 8 mm



**F12**  
**Dąb ciemnobrązowy\***  
deska  
synchroniczna-drobno szczotkowana  
matowa

Nr artykułu:  
1101020834  
1285 x 192 x 8 mm



F13



**Dąb wydmowy beż\***  
deska  
delikatnie szcztokowana  
matowa

Nr artykułu:  
1101021707

1286 x 194 x 8 mm



F14



**Dąb wiklinowy szary\***  
deska  
delikatnie szcztokowana  
matowa

Nr artykułu:  
1101021706

1286 x 194 x 8 mm



F17 | Dąb brąz październikowy\*



F15



**Dąb-Mix kontrastowy beż\***  
wielopasmowa  
struktura prorowata  
matowa

Nr artykułu:  
1101020818

1285 x 192 x 8 mm



F16



**Dąb piaskowy brąz\***  
deska  
synchroniczna-drobno szcztokowana  
matowa

Nr artykułu:  
1101020826

1285 x 192 x 8 mm



F17



**Dąb brąz październikowy\***  
deska  
synchroniczna-drobno szcztokowana  
matowa

Nr artykułu:  
1101020827

1285 x 192 x 8 mm



## Trend Line - Szerokie i wyraziste

G09 | Dąb Cumberland jasny brąz\*



## Szerokie deski w stylu rustykalnym i pałacowym

Dzięki swojej wyjątkowej szerokości nasze deski z kolekcji Trend Line zwracają na siebie uwagę. Dzięki dwóm różnym szerokościom powstaje zróżnicowany efekt wizualny na podłodze, który idealnie komponuje się z wariantami wzorów.

Wyraziste i różnorodne.



G04 | Dąb Barber Shop\*



G01

**Dąb Hotel California\***  
szeroka deska  
delikatnie szcztokowana  
matowa



Nr artykułu:  
1101020893  
1286 x 243 x 8 mm



G02

**Dąb Dancefloor\***  
szeroka deska  
delikatnie szcztokowana  
matowa



Nr artykułu:  
1101020899  
1286 x 243 x 8 mm



G03

**Wiąz Coffee Bar\***  
szeroka deska  
delikatnie szcztokowana  
matowa



Nr artykułu:  
1101020894  
1286 x 243 x 8 mm



G04

**Dąb Barber Shop\***  
szeroka deska  
delikatnie szcztokowana  
matowa



Nr artykułu:  
1101020897  
1286 x 243 x 8 mm



**G05**  
**Dąb Whisky\***  
szeroka deska  
delikatnie szczotkowana  
matowa



Nr artykułu:  
1101020900  
1286 x 243 x 8 mm



**G06**  
**Dąb dymiony szary\***  
szeroka deska  
delikatnie szczotkowana  
matowa



Nr artykułu:  
1101021711  
1286 x 243 x 8 mm



**G09**  
**Dąb Cumberland jasny brąz\***  
deska pałacowa  
gładka  
matowa



Nr artykułu:  
1101021712  
1285 x 327 x 8 mm



**G10**  
**Dąb srebrnoszary\***  
deska pałacowa  
szczotkowana liniowo  
matowa



Nr artykułu:  
1101021686  
1285 x 327 x 8 mm



**G07**  
**Dąb alabastrowy\***  
deska pałacowa  
szczotkowana liniowo  
matowa



Nr artykułu:  
1101021683  
1285 x 327 x 8 mm



**G08**  
**Dąb migdałowy beż\***  
deska pałacowa  
szczotkowana liniowo  
matowa



Nr artykułu:  
1101021684  
1285 x 327 x 8 mm



**G11**  
**Beton jasnoszary\***  
kamień  
drobno strukturovana  
matowa



Nr artykułu:  
1101020848  
1285 x 327 x 8 mm



**G12**  
**Kamień antracyt szary\***  
kamień  
drobno strukturovana  
matowa



Nr artykułu:  
1101021685  
1285 x 327 x 8 mm



## Grand Line - Długie i szlachetne

H07 | Dąb kremowy beż\*



## Długie deski podłogowe

Optyczne poszerzanie i powiększanie wnętrza.

Każdy, kto cieszy się życiem i lubi duże otwarte przestrzenie, może dać temu wyraz, wykorzystując długie deski podłogowe. Dzięki nim możesz optycznie poszerzyć poszczególne pomieszczenia, które będą wydawały się bardziej przestronne niż w rzeczywistości. Jest to doskonała szansa, by w jeszcze większym stopniu wpłynąć na wygląd i charakter całego wnętrza.

Nasze deski podłogowe o długości 2 metrów oferujemy w dwóch różnych szerokościach. Format o szerokości 192 mm wygląda smukło i szlachetnie, podczas gdy deski o szerokości 242 mm nadają pomieszczeniu rozmach i reprezentacyjny wygląd.

Rozmiar naszych desek widać jednak dopiero dzięki zastosowaniu okalających je 4xstronnych fug. Przetwarzanie pozwala podkreślić i wyróżnić poszczególne deski na tle całej podłogi. Deska o grubości 10 mm spełnia najwyższe standardy jakości i zapewnia łatwość montażu oraz pełen komfort użytkowania podłogi.



H01 | Dąb księżycowo szary\*



**Dąb księżycowo szary\***  
długa deska  
szczotkowana liniowo  
matowa

2000 x 192 x 10 mm



Nr artykułu:  
1101021578



**Dąb pastelowy beż\***  
długa deska  
szczotkowana liniowo  
matowa

2000 x 192 x 10 mm



Nr artykułu:  
1101021577



**Dąb miedziany brąz\***  
długa deska  
synchroniczna-postarzana  
jedwabisty mat

2000 x 192 x 10 mm



Nr artykułu:  
1101020811



**Kasztan sepia brązowy\***  
długa deska  
synchroniczna-drobno szczotkowana-ryflowana  
matowa

2000 x 192 x 10 mm



Nr artykułu:  
1101020829



**H05**  
**Kasztan aksamitny brąz\***  
długa deska  
synchroniczna-drobno szcztokowana-ryflo-  
matowa

Nr artykułu:  
1101020839  
2000 x 192 x 10 mm



**H06**  
**Dąb białoszary\***  
długa deska  
struktura prorowata  
matowa

Nr artykułu:  
1101021687  
2000 x 242 x 10 mm



**H09**  
**Dąb trzciniowy beż\***  
długa deska  
synchroniczna-drobno szcztokowana  
matowa

Nr artykułu:  
1101021690  
2000 x 242 x 10 mm



**H10**  
**Dąb jesienny szary\***  
długa deska  
szcztokowana liniowo  
matowa

Nr artykułu:  
1101021691  
2000 x 242 x 10 mm



**H07**  
**Dąb kremowy beż\***  
długa deska  
synchroniczna-drobno szcztokowana  
matowa

Nr artykułu:  
1101021688  
2000 x 242 x 10 mm



**H08**  
**Dąb pszeniczny beż\***  
długa deska  
synchroniczna-drobno szcztokowana-ryfłowana  
matowa

Nr artykułu:  
1101021689  
2000 x 242 x 10 mm



**H11**  
**Dąb Havana brązowy\***  
długa deska  
synchroniczna-drobno szcztokowana-ryfłowa-  
matowa

Nr artykułu:  
1101021692  
2000 x 242 x 10 mm





# Właściwości techniczne

**20**  
years  
domestic usage

20-letnia gwarancja




Właściwości antybakteryjne




Struktura synchroniczna



Ochrona przed wilgocią



Możliwość zastosowania ogrzewaniu podłogowym



Połączenie SmartConnect

Profesjonalny montaż podłogi: łatwo, szybko i bezpiecznie.



Właściwości antypoślizgowe i ognioodporne.



\*Information sur le niveau d'émission de substances volatiles dans l'air intérieur, présentant un risque de toxicité par inhalation, sur une échelle de classe allant de A+ (très faibles émissions) à C (fortes émissions).



A+ tylko dla wymiarów 1286 x 194 mm i 1286 x 243 mm

## 1 Wytrzymała i łatwa w pielęgnacji powierzchnia

- Odporne na zarysowania, wysokie temperatury i bakterie
- Autentyczny wygląd i wrażenie dotykowe dzięki realistycznym strukturom powierzchni
- Matowe wykończenie powierzchni nadaje jej naturalny wygląd

## 2 Naturalne wzornictwo

- Naturalne wzory inspirowane podłogami z prawdziwego drewna
- Sprawdzone i wyszukane wzornictwo zapewniające wyjątkową atmosferę w pomieszczeniu
- Odporny na działanie światła materiał warstwy z wzorem zapewniający wyraziste kolory

## 3 Wysokiej jakości płyta nośna HDF

- Wytrzymała powierzchnia
- Stabilność wymiarowa - zachowuje kształt, zapewniając trwałe piękno podłogi.
- Dodatkowa ochrona przed pęcznieniem
- Niweluje nierówności podłoża
- Idealnie nadaje się do zastosowania na ogrzewaniu podłogowym

## 4 Warstwa przeciwprężna

- Ochrona przed odkształcaniem dzięki wyrównaniu naprężeń
- Impregnowana w celu ochrony przed wnikającą powierzchniowo wilgocią

## 5 System połączenia SmartConnect

- Szybkie, łatwe i bezpieczne układanie podłóg
- Majsterkowicz zamienia się w profesjonalistę
- Efektywny system blokujący zapobiega powstawaniu niepożądanych szczelin.
- Inteligentna technologia zapewniająca trwałe piękno podłogi



PEFC nie dla wymiarów 1286 x 194 mm i 1286 x 243 mm



[www.blauer-engel.de/uz176](http://www.blauer-engel.de/uz176)

## Zdrowy klimat wnętrza

- Certyfikaty potwierdzają, że nasze podłogi laminowane charakteryzują się niskimi wskaźnikami emisji.
- Nasze produkty mają lepsze parametry niż wyznaczone przez ustawowe wymogi dla bezpiecznego i bezemisyjnego środowiska życia.
- Nasze podłogi laminowane w ponad 90% składają się z drewna.
- Są wolne od plastyfikatorów i chloru.

## Made in Germany

- Nasze podłogi laminowane są produkowane w Niemczech.
- Gwarantowana jakość i bezpieczeństwo
- Zapewniamy miejsca pracy w regionie.
- Dbamy o odpowiednią logistykę i troskę o zasoby.



# Odpowiednie wykończenie

Fugi akcentują deski, zapewniając odpowiednie wykończenie i uwypuklając je na powierzchni całej podłogi. Fugi dostępne są w kształcie „U” lub w kształcie „V”. W zależności od kolorystyki i kontrastu w stosunku do wzoru deski można zastosować bardzo wyraźne lub delikatne fugi.

## Dwa kształty konturów

Czterostronne i biegnące przez środek U-fugi podkreślą to, co najlepsze w dużych formatach kamienia naturalnego.

Fazowanie w kształcie litery V obramowuje wzory drewniane wzdłuż długich krawędzi lub ze wszystkich stron - z kontrastowym lub subtelnym efektem.



## SmartConnect – inteligentny system połączenia

szybki, łatwy i bezpieczny montaż. Rozwiązanie to zmienia każdego majsterkowicza w profesjonalistę

Efektywny system blokujący zapobiega powstawaniu niepożądanych szczelin.

Inteligentna technologia zapewniająca trwałą, piękną podłogę to gwarancja komfortu w naszym wykonaniu.







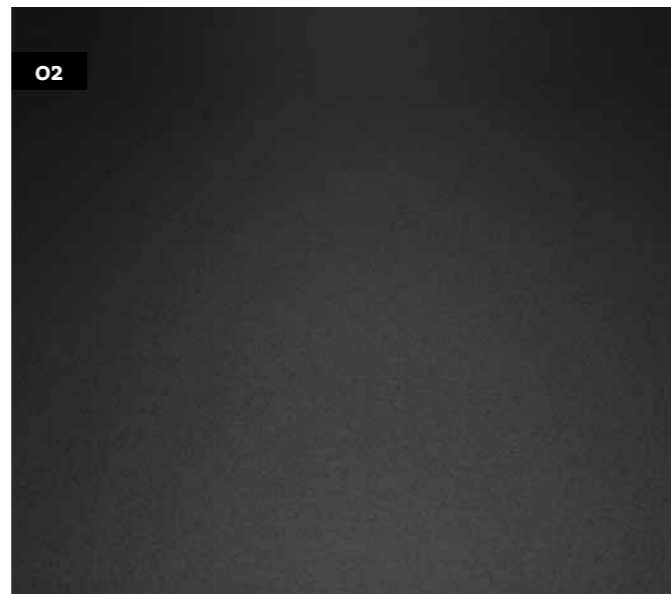
SMART CONNECT

# Dotknij piękna

Oczywiście to, co widzimy, musi nam się podobać, ale to nie wystarczy. Dopiero gdy połączymy wrażenia wizualne z wrażeniami dotykowymi, uzyskamy efekt, o który nam chodzi: idealną kompozycję i doskonałą harmonię. Asortyment podłóg laminowanych ter Hürne obejmuje 10 różnych struktur powierzchni, które sprawiają, że podłogi tętnią życiem

i dzięki temu na różne sposoby podkreślają efekt poszczególnych wzorów. Jeśli powierzchnia oznaczona jest jako „synchroniczna”, jej struktura w dotyku dokładnie odzwierciedla jej wzór. Opis struktur powierzchni obejmuje wyczuwalną strukturę powierzchni i stopień połysku.

- o1 Struktura | drobno strukturowana | matowa
- o2 Struktura | gładka | matowa
- o3 Struktura | drobno szcztokowana | matowa
- o4 Struktura | szcztokowana liniowo | matowa
- o5 Struktura | synchroniczna-drobno szcztokowana | matowa
- o6 Struktura | struktura porowata | matowa
- o7 Struktura | synchroniczna-spod piły-postarzana | matowa
- o8 Struktura | synchroniczna-spod piły | matowa
- o9 Struktura | synchroniczna-drobno szcztokowana-ryflowana | matowa
- o10 Struktura | liniowa postarzana | matowa



# Akcesoria – perfekcyjnie dopasowane

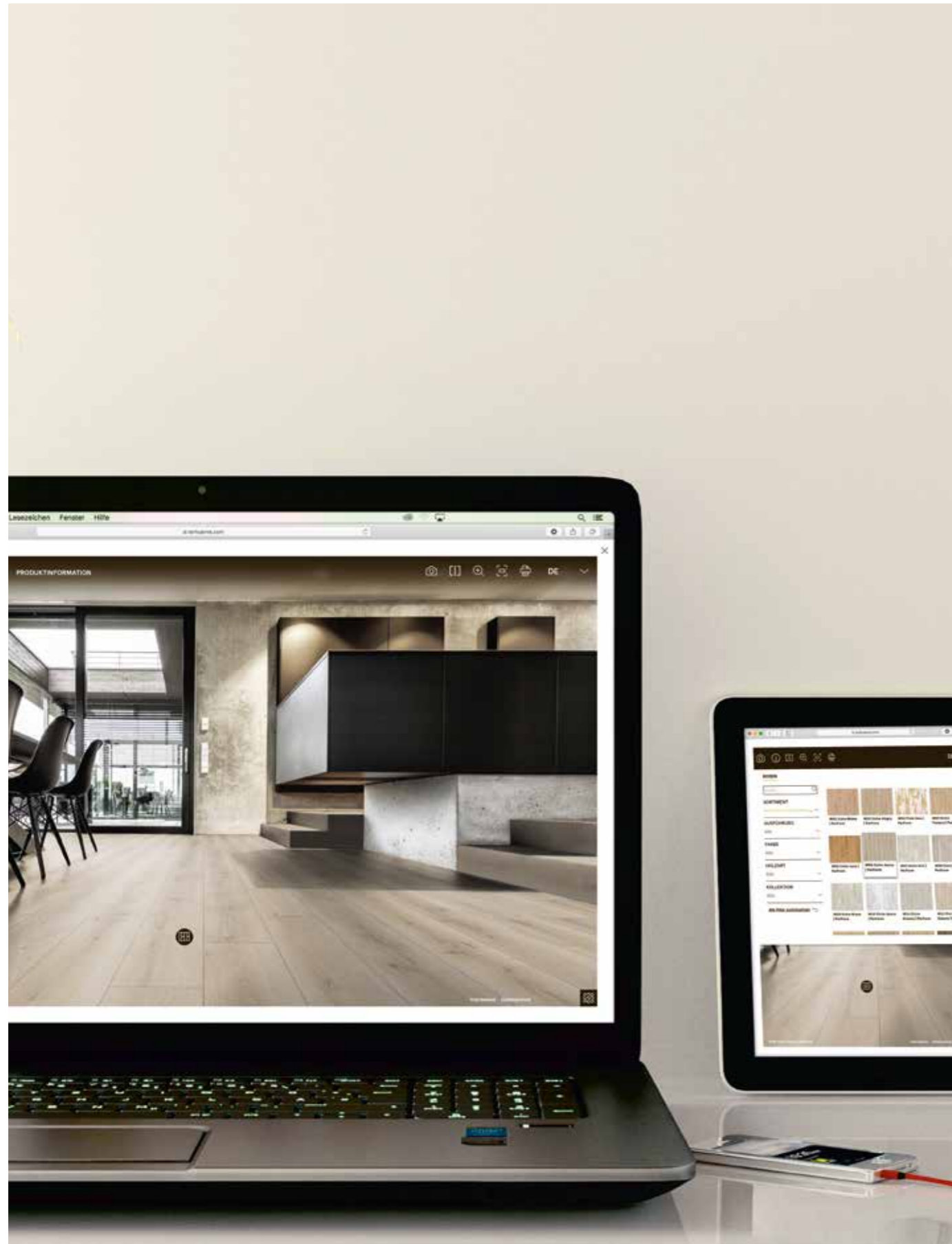
Co wpływa na perfekcyjność układanej podłogi? Z jednej strony wygląda ładnie, z drugiej – i zauważa się to dopiero po pewnym czasie – wyróżnia się trwałością. Aby to osiągnąć, potrzebne są przede wszystkim odpowiednie akcesoria – zarówno przed ułożeniem, jak i po ułożeniu. Nasz materiał podkładowy, akcesoria i produkty do pielęgnacji

są perfekcyjnie dopasowane do wymagań naszych podłóg oraz wyraźnie zwiększają ich trwałość, poprawiają wygląd i przyjemność dotyku. Za pomocą naszych funkcjonalnych profili wykończeniowych i dekoracyjnych listw przypodłogowych osiągamy perfekcyjne wykończenie.



# Projektowanie wnętrza

„Ułóż” wybraną podłogę w wirtualnym studiu: [www.terhuerne.de/raumstudio](http://www.terhuerne.de/raumstudio)



# Classic Line - klasyczne i ponadczasowe

Zróżnicowana podłoga, deski, klepki i układ wielopasmowy



# Trend Line - Szerokie i wyraziste

Szerokie deski w stylu rustykalnym i pałacowym



# Grand Line - Długie i szlachetne

Długie deski podłogowe



ter Hürne

# KONTAKT

ter Hürne GmbH & Co. KG | Ramsdorfer Str. 5 | 46354 Südlohn | Germany  
Phone: +49 2862 701-329 | [www.terhuerne.com](http://www.terhuerne.com)